

股票代碼：6226

光鼎電子股份有限公司及子公司
合併財務報告暨會計師查核報告
民國一〇九年度及一〇八年度

公司地址：新北市中和區建康路8號11樓
電話：(02)2225-3733

目 錄

| 項 目 | 頁 次 |
|--------------------------|-------|
| 一、封 面 | 1 |
| 二、目 錄 | 2 |
| 三、聲 明 書 | 3 |
| 四、會計師查核報告書 | 4 |
| 五、合併資產負債表 | 5 |
| 六、合併綜合損益表 | 6 |
| 七、合併權益變動表 | 7 |
| 八、合併現金流量表 | 8 |
| 九、合併財務報告附註 | |
| (一)公司沿革 | 9 |
| (二)通過財務報告之日期及程序 | 9 |
| (三)新發布及修訂準則及解釋之適用 | 9~10 |
| (四)重大會計政策之彙總說明 | 10~25 |
| (五)重大會計判斷、估計及假設不確定性之主要來源 | 25~26 |
| (六)重要會計項目之說明 | 26~58 |
| (七)關係人交易 | 59~60 |
| (八)質押之資產 | 61 |
| (九)重大或有負債及未認列之合約承諾 | 61 |
| (十)重大之災害損失 | 61 |
| (十一)重大之期後事項 | 61 |
| (十二)其 他 | 61 |
| (十三)附註揭露事項 | |
| 1.重大交易事項相關資訊 | 62~64 |
| 2.轉投資事業相關資訊 | 64 |
| 3.大陸投資資訊 | 65 |
| 4.主要股東資訊 | 65 |
| (十四)部門資訊 | 65~67 |

聲 明 書

本公司民國一〇九年度(自一〇九年一月一日至十二月三十一日止)依「關係企業合併營業報告書關係企業合併財務報表及關係報告書編製準則」應納入編製關係企業合併財務報表之公司與依金融監督管理委員會認可之國際財務報導準則第10號應納入編製母子公司合併財務報告之公司均相同，且關係企業合併財務報表所應揭露相關資訊於前揭母子公司合併財務報告中均已揭露，爰不再另行編製關係企業合併財務報表。

特此聲明

公司名稱：光鼎電子股份有限公司



董 事 長：馬景鵬



日 期：民國一一〇年三月十二日



安侯建業聯合會計師事務所

KPMG

台北市110615信義路5段7號68樓(台北101大樓)
68F., TAIPEI 101 TOWER, No. 7, Sec. 5,
Xinyi Road, Taipei City 110615, Taiwan (R.O.C.)

Telephone 電話 + 886 2 8101 6666
Fax 傳真 + 886 2 8101 6667
Internet 網址 home.kpmg/tw

會計師查核報告

光鼎電子股份有限公司董事會 公鑒：

查核意見

光鼎電子股份有限公司及其子公司(光鼎集團)民國一〇九年及一〇八年十二月三十一日之合併資產負債表，暨民國一〇九年及一〇八年一月一日至十二月三十一日之合併綜合損益表、合併權益變動表及合併現金流量表，以及合併財務報告附註(包括重大會計政策彙總)，業經本會計師查核竣事。

依本會計師之意見，上開合併財務報告在所有重大方面係依照證券發行人財務報告編製準則暨經金融監督管理委員會認可並發布生效之國際財務報導準則、國際會計準則、解釋及解釋公告編製，足以允當表達光鼎集團民國一〇九年及一〇八年十二月三十一日之合併財務狀況，暨民國一〇九年及一〇八年一月一日至十二月三十一日之合併財務績效與合併現金流量。

查核意見之基礎

本會計師民國一〇九年度合併財務報告係依照會計師查核簽證財務報表規則及一般公認審計準則執行查核工作；民國一〇八年度合併財務報告係依照會計師查核簽證財務報表規則、金管證審字第1090360805號函及一般公認審計準則執行查核工作。本會計師於該等準則下之責任將於會計師查核合併財務報告之責任段進一步說明。本會計師所隸屬事務所受獨立性規範之人員已依會計師職業道德規範，與光鼎電子股份有限公司及其子公司保持超然獨立，並履行該規範之其他責任。本會計師相信已取得足夠及適切之查核證據，以作為表示查核意見之基礎。

關鍵查核事項

關鍵查核事項係指依本會計師之專業判斷，對光鼎集團民國一〇九年度合併財務報告之查核最為重要之事項。該等事項已於查核合併財務報告整體及形成查核意見之過程中予以因應，本會計師並不對該等事項單獨表示意見。

一、收入認列

有關收入認列之會計政策請詳合併財務報告附註四(十五)收入認列，收入之說明請詳附註六(廿一)客戶合約之收入。

關鍵查核事項之說明：

光鼎集團主要業務為製造、加工及銷售各種發光二極體、發光二極體顯示器及房地產開發經營等，收入係投資人及管理階層衡量財務或業務績效主要指標之一，因此，收入認列金額及時點正確性對財務報告影響係屬重大。

因應之查核程序：

本會計師對上述關鍵查核事項之主要查核程序包括測試銷貨及收款作業循環之相關控制，並針對銷售系統資料與會計總帳進行核對及調節；評估收入認列政策已依相關公報規定辦理；使用系統工具抽樣測試年度結束前後期間銷售交易，以評估收入認列期間之正確性；檢視與重大客戶之銷售條款，並進行產品別收入趨勢分析，以確認有無重大異常；另外，本會計師並評估合併財務報告附註之有關事項已允當揭露。

二、存貨評價

有關存貨評價之會計政策請詳合併財務報告附註四(八)存貨；存貨評價之說明，請詳合併財務報告附註六(四)存貨。

關鍵查核事項之說明：

光鼎集團主要營業項目存貨為發光二極體及待售房地，係以成本與淨變現價值孰低衡量。由於景氣及環境快速變遷，發光二極體產品可能過時或不再符合市場需求，待售房地亦深受景氣及房地供需等因素之影響，其相關的銷售需求及價格可能會有波動，故存貨成本可能有超過其淨變現價值之風險。

因應之查核程序：

本會計師對上述關鍵查核事項之主要查核程序包括檢視存貨庫齡報表；評估公司會計處理之合理性；瞭解管理階層所採用之銷售價格及市價變動之情形；檢視其期後銷售狀況及評估其所採用之淨變現價值基礎，以驗證管理當局估計存貨備抵評價之正確性；另外，本會計師並評估合併財務報告附註之有關事項已允當揭露。

三、應收款項評價

有關應收款項評價之會計政策請詳合併財務報告附註四(七)金融工具；應收款項評估之不確定性，請詳合併財務報告附註五；應收款項評價之說明，請詳合併財務報告附註六(三)應收票據及應收帳款。

關鍵查核事項之說明：

光鼎集團擁有廣大客戶群，而收款條件長短不一，應收款項之可回收性受客戶內外環境影響，故應收款項之評價存有管理階層主觀之重大判斷，係本會計師進行財務報告查核需高度關注之事項。

因應之查核程序：

本會計師對上述關鍵查核事項之主要查核程序包括檢視未收款原因之合理性及期後收款情形；評估管理當局對應收帳款預期信用損失之假設、該產業近期信用狀況及以前年度收款情形，以評估帳列應收帳款預期信用損失有無重大異常；另外，本會計師並評估合併財務報告附註之有關事項已允當揭露。

其他事項

光鼎電子股份有限公司已編製民國一〇九年度及一〇八年度之個體財務報告，並經本會計師出具無保留意見之查核報告在案，備供參考。

管理階層與治理單位對合併財務報告之責任

管理階層之責任係依照證券發行人財務報告編製準則暨經金融監督管理委員會認可並發布生效之國際財務報導準則、國際會計準則、解釋及解釋公告編製允當表達之合併財務報告，且維持與合併財務報告編製有關之必要內部控制，以確保合併財務報告未存有導因於舞弊或錯誤之重大不實表達。

於編製合併財務報告時，管理階層之責任包括評估光鼎集團繼續經營之能力、相關事項之揭露，以及繼續經營會計基礎之採用，除非管理階層意圖清算光鼎集團或停止營業，或除清算或停業外別無實際可行之其他方案。

光鼎集團之治理單位(含審計委員會)負有監督財務報導流程之責任。

會計師查核合併財務報告之責任

本會計師查核合併財務報告之目的，係對合併財務報告整體是否存有導因於舞弊或錯誤之重大不實表達取得合理確信，並出具查核報告。合理確信係高度確信，惟依照一般公認審計準則執行之查核工作無法保證必能偵出合併財務報告存有之重大不實表達。不實表達可能導因於舞弊或錯誤。如不實表達之個別金額或彙總數可合理預期將影響合併財務報告使用者所作之經濟決策，則被認為具有重大性。

本會計師依照一般公認審計準則查核時，運用專業判斷並保持專業上之懷疑。本會計師亦執行下列工作：

- 1.辨認並評估合併財務報告導因於舞弊或錯誤之重大不實表達風險；對所評估之風險設計及執行適當之因應對策；並取得足夠及適切之查核證據以作為查核意見之基礎。因舞弊可能涉及共謀、偽造、故意遺漏、不實聲明或踰越內部控制，故未偵出導因於舞弊之重大不實表達之風險高於導因於錯誤者。
- 2.對與查核攸關之內部控制取得必要之瞭解，以設計當時情況下適當之查核程序，惟其目的非對光鼎集團內部控制之有效性表示意見。
- 3.評估管理階層所採用會計政策之適當性，及其所作會計估計與相關揭露之合理性。
- 4.依據所取得之查核證據，對管理階層採用繼續經營會計基礎之適當性，以及使光鼎集團繼續經營之能力可能產生重大疑慮之事件或情況是否存在重大不確定性，作出結論。本會計師若認為該等事件或情況存在重大不確定性，則須於查核報告中提醒合併財務報告使用者注意合併財務報告之相關揭露，或於該等揭露係屬不適當時修正查核意見。本會計師之結論係以截至查核報告日所取得之查核證據為基礎。惟未來事件或情況可能導致光鼎集團不再具有繼續經營之能力。
- 5.評估合併財務報告(包括相關附註)之整體表達、結構及內容，以及合併財務報告是否允當表達相關交易及事件。
- 6.對於集團內組成個體之財務資訊取得足夠及適切之查核證據，以對合併財務報告表示意見。本會計師負責集團查核案件之指導、監督及執行，並負責形成集團之查核意見。



本會計師與治理單位溝通之事項，包括所規劃之查核範圍及時間，以及重大查核發現(包括於查核過程中所辨認之內部控制顯著缺失)。

本會計師亦向治理單位提供本會計師所隸屬事務所受獨立性規範之人員已遵循會計師職業道德規範中有關獨立性之聲明，並與治理單位溝通所有可能被認為會影響會計師獨立性之關係及其他事項(包括相關防護措施)。

本會計師從與治理單位溝通之事項中，決定對光鼎集團民國一〇九年度合併財務報告查核之關鍵查核事項。本會計師於查核報告中敘明該等事項，除非法令不允許公開揭露特定事項，或在極罕見情況下，本會計師決定不於查核報告中溝通特定事項，因可合理預期此溝通所產生之負面影響大於所增進之公眾利益。

安侯建業聯合會計師事務所

會計師：

梅元貞 
周寶蓮 

證券主管機關：金管證六字第0940100754號
核准簽證文號

民國一一〇年三月十二日

光鼎電子股份有限公司及子公司
合併資產負債表

民國一〇九年及一〇八年十二月三十一日

單位：新台幣千元

| | 109.12.31 | | 108.12.31 | | | 109.12.31 | | 108.12.31 | |
|---------------------------------------|---------------------|------------|------------------|------------|------------------------------|---------------------|------------|------------------|------------|
| | 金額 | % | 金額 | % | | 金額 | % | 金額 | % |
| 資 產 | | | | | | | | | |
| 流動資產： | | | | | 負債及權益 | | | | |
| 1100 現金及約當現金(附註六(一)) | \$ 340,852 | 13 | 212,707 | 10 | 2100 短期借款(附註六(十三)) | \$ 349,295 | 13 | 317,468 | 15 |
| 1110 透過損益按公允價值衡量之金融資產－流動(附註六(二)) | 859 | - | 915 | - | 2132 預收房地款(附註六(四)及(廿一)) | 227,586 | 9 | 51,634 | 2 |
| 1120 透過其他綜合損益按公允價值衡量之金融資產－流動(附註六(二)) | 43,937 | 2 | 35,868 | 2 | 2150 應付票據 | 4,596 | - | 4,850 | - |
| 1136 按攤銷後成本衡量之金融資產－流動(附註六(二)) | - | - | 64,488 | 3 | 2170 應付帳款 | 124,168 | 5 | 117,132 | 5 |
| 1150 應收票據淨額(附註六(三)) | 9,314 | - | 9,347 | - | 2219 應付工程款(附註六(四)) | 22,637 | 1 | 6,636 | - |
| 1170 應收帳款淨額(附註六(三)) | 261,134 | 10 | 277,678 | 13 | 2220 其他應付款項－關係人(附註七) | - | - | 13,984 | 1 |
| 1220 本期所得稅資產 | 18,806 | 1 | 6,000 | - | 2230 本期所得稅負債 | 10,129 | - | 19,139 | 1 |
| 130X 存貨(附註六(四)) | 679,893 | 26 | 401,599 | 18 | 2322 一年內到期之長期借款(附註六(十四)) | 36,696 | 1 | 42,035 | 2 |
| 1410 預付款項 | 36,199 | 2 | 25,270 | 1 | 2399 其他流動負債(附註六(十六)) | 51,887 | 2 | 57,324 | 3 |
| 1476 其他金融資產－流動(附註七及八) | 86,450 | 3 | 56,480 | 3 | | <u>826,994</u> | <u>31</u> | <u>630,202</u> | <u>29</u> |
| 1479 其他流動資產(附註七) | 6,897 | - | 132,154 | 6 | 非流動負債： | | | | |
| | <u>1,484,341</u> | <u>57</u> | <u>1,222,506</u> | <u>56</u> | 2530 應付公司債(附註六(十五)) | 300,000 | 12 | - | - |
| 非流動資產： | | | | | 2540 長期借款(附註六(十四)) | 180,742 | 7 | 178,911 | 8 |
| 1517 透過其他綜合損益按公允價值衡量之金融資產－非流動(附註六(二)) | 48,201 | 2 | 53,448 | 2 | 2580 租賃負債－非流動(附註六(十六)) | - | - | 282 | - |
| 1550 採用權益法之投資(附註六(五)) | 219,569 | 9 | 232,344 | 11 | 2640 淨確定福利負債－非流動 | 17,455 | 1 | 17,746 | 1 |
| 1600 不動產、廠房及設備(附註六(八)及八) | 480,064 | 18 | 468,452 | 22 | 2570 遞延所得稅負債 | 1,765 | - | 2,742 | - |
| 1755 使用權資產(附註六(九)及八) | 56,414 | 2 | 22,965 | 1 | 2645 存入保證金 | 939 | - | 607 | - |
| 1760 投資性不動產淨額(附註六(十)及八) | 84,779 | 3 | 62,383 | 3 | | <u>500,901</u> | <u>20</u> | <u>200,288</u> | <u>9</u> |
| 1780 無形資產(附註六(十一)) | 6,845 | - | 1,195 | - | 負債總計 | <u>1,327,895</u> | <u>51</u> | <u>830,490</u> | <u>38</u> |
| 1840 遞延所得稅資產 | 24,887 | 1 | 15,043 | 1 | 歸屬母公司業主之權益： (附註六(十九)) | | | | |
| 1980 其他金融資產－非流動(附註七及八) | 103,435 | 4 | 8,524 | - | 3110 普通股股本 | 1,149,518 | 44 | 1,149,518 | 53 |
| 1990 其他非流動資產(附註六(十二)) | 92,154 | 4 | 91,302 | 4 | 3200 資本公積 | 32,255 | 1 | 30,698 | 1 |
| | <u>1,116,348</u> | <u>43</u> | <u>955,656</u> | <u>44</u> | 3300 保留盈餘 | 116,890 | 4 | 205,780 | 9 |
| | | | | | 3400 其他權益 | (112,108) | (4) | (117,993) | (5) |
| | | | | | 3500 庫藏股票 | (33,492) | (1) | (25,556) | (1) |
| | | | | | 歸屬母公司業主之權益合計 | <u>1,153,063</u> | <u>44</u> | <u>1,242,447</u> | <u>57</u> |
| 資產總計 | <u>\$ 2,600,689</u> | <u>100</u> | <u>2,178,162</u> | <u>100</u> | 36XX 非控制權益(附註六(六)及(七)) | 119,731 | 5 | 105,225 | 5 |
| | | | | | 權益總計 | <u>1,272,794</u> | <u>49</u> | <u>1,347,672</u> | <u>62</u> |
| | | | | | 負債及權益總計 | <u>\$ 2,600,689</u> | <u>100</u> | <u>2,178,162</u> | <u>100</u> |

董事長：馬景鵬



經理人：馬景鵬

(請詳閱後附合併財務報告附註)



~5~

會計主管：黃政文



光鼎電子股份有限公司及子公司
合併綜合損益表

民國一〇九年及一〇八年一月一日至十二月三十一日

單位:新台幣千元

| | 109年度 | | 108年度 | |
|----------------------------------|-------------|-----|-----------|-----|
| | 金額 | % | 金額 | % |
| 4000 營業收入(附註六(四)(廿一)及十四) | \$ 809,208 | 100 | 1,023,540 | 100 |
| 5000 營業成本(附註六(四)) | 544,116 | 67 | 711,448 | 70 |
| 營業毛利 | 265,092 | 33 | 312,092 | 30 |
| 營業費用(附註六(三)及十二): | | | | |
| 6100 推銷費用 | 108,885 | 14 | 121,556 | 12 |
| 6200 管理費用 | 122,677 | 15 | 162,722 | 16 |
| 6300 研究發展費用 | 44,304 | 5 | 44,151 | 4 |
| 6450 預期信用減損損失 | 1,408 | - | 4,748 | - |
| | 277,274 | 34 | 333,177 | 32 |
| 營業淨利(損) | (12,182) | (1) | (21,085) | (2) |
| 營業外收入及支出(附註六(五)(廿三)及七): | | | | |
| 7010 其他收入 | 22,401 | 3 | 16,303 | 2 |
| 7020 其他利益及損失 | (33,813) | (4) | 227,080 | 22 |
| 7050 財務成本 | (17,388) | (2) | (22,956) | (2) |
| 7060 採用權益法認列關聯企業損益之份額 | (14,648) | (2) | (1,038) | - |
| 7100 利息收入 | 1,523 | - | 6,101 | - |
| | (41,925) | (5) | 225,490 | 22 |
| 稅前淨利(損) | (54,107) | (6) | 204,405 | 20 |
| 7950 減: 所得稅費用(利益)(附註六(十八)) | (2,040) | - | 59,611 | 6 |
| 本期淨利(損) | (52,067) | (6) | 144,794 | 14 |
| 8300 其他綜合損益(附註六(十九)): | | | | |
| 8310 不重分類至損益之項目 | | | | |
| 8311 確定福利計畫之再衡量數 | 198 | - | (780) | - |
| 8316 透過其他綜合損益按公允價值衡量之權益工具未實現評價損益 | (2,541) | - | 17,078 | 2 |
| | (2,343) | - | 16,298 | 2 |
| 8360 後續可能重分類至損益之項目 | | | | |
| 8361 國外營運機構財務報表換算之兌換差額 | 7,742 | 1 | (36,914) | (4) |
| 8300 本期其他綜合損益(稅後淨額) | 5,399 | 1 | (20,616) | (2) |
| 本期綜合損益總額 | \$ (46,668) | (5) | 124,178 | 12 |
| 本期淨利歸屬於: | | | | |
| 母公司業主 | \$ (43,543) | (5) | 147,525 | 14 |
| 非控制權益 | (8,524) | (1) | (2,731) | - |
| | \$ (52,067) | (6) | 144,794 | 14 |
| 綜合損益總額歸屬於: | | | | |
| 母公司業主 | \$ (38,144) | (4) | 126,909 | 12 |
| 非控制權益 | (8,524) | (1) | (2,731) | - |
| | \$ (46,668) | (5) | 124,178 | 12 |
| 基本每股盈餘(元)(附註六(廿四)) | \$ (0.39) | | 1.32 | |
| 稀釋每股盈餘(元)(附註六(廿四)) | \$ (0.38) | | 1.30 | |

董事長: 馬景鵬



(請詳閱後附合併財務報告附註)

經理人: 馬景鵬



會計主管: 黃政文



光鼎電子股份有限公司及子公司

合併權益變動表

民國一〇九年及一〇八年一月一日至十二月三十一日

單位：新台幣千元

| | 歸屬於母公司業主之權益 | | | | | | | | | | | 非控制 權益 | 權益總額 |
|----------------------------|--------------|---------|------------|------------|----------|----------|-------------------------------|------------------------------------|-----------|----------|----------------------|-----------|-----------|
| | 普通股 股本 | 資本公積 | 保留盈餘 | | | | 國外營運機 構財務報表 換算之兌換 差額 | 其他權益項目 | | 庫藏股票 | 歸屬於母 公司業主 權益總計 | | |
| | | | 法定盈 餘公積 | 特別盈 餘公積 | 累積盈虧 | 合計 | | 透過其他綜合 損益按公允價 值衡量之權益 工具損益 | 合計 | | | | |
| 民國一〇八年一月一日餘額 | \$ 1,149,518 | 36,198 | 6,701 | 43,959 | 57,972 | 108,632 | (62,375) | (34,324) | (96,699) | (23,622) | 1,174,027 | 92,388 | 1,266,415 |
| 本期淨利 | - | - | - | - | 147,525 | 147,525 | - | - | - | - | 147,525 | (2,731) | 144,794 |
| 本期其他綜合損益 | - | - | - | - | (780) | (780) | (36,914) | 17,078 | (19,836) | - | (20,616) | - | (20,616) |
| 本期綜合損益總額 | - | - | - | - | 146,745 | 146,745 | (36,914) | 17,078 | (19,836) | - | 126,909 | (2,731) | 124,178 |
| 庫藏股買回 | - | - | - | - | - | - | - | - | - | (1,934) | (1,934) | - | (1,934) |
| 實際取得子公司股權及取得價格與帳面價值 差額 | - | - | - | - | (46,681) | (46,681) | - | - | - | - | (46,681) | (95,417) | (142,098) |
| 盈餘指撥及分配： | | | | | | | | | | | | | |
| 提列法定盈餘公積 | - | - | 812 | - | (812) | - | - | - | - | - | - | - | - |
| 提列特別盈餘公積 | - | - | - | 52,740 | (52,740) | - | - | - | - | - | - | - | - |
| 普通股現金股利 | - | - | - | - | (4,374) | (4,374) | - | - | - | - | (4,374) | - | (4,374) |
| 資本公積配發現金股利 | - | (9,084) | - | - | - | - | - | - | - | - | (9,084) | - | (9,084) |
| 處分透過其他綜合損益按公允價值衡量之權 益工具 | - | - | - | - | 1,458 | 1,458 | - | (1,458) | (1,458) | - | - | - | - |
| 股份基礎給付交易－員工認股權 | - | 3,584 | - | - | - | - | - | - | - | - | 3,584 | - | 3,584 |
| 非控制權益淨變動 | - | - | - | - | - | - | - | - | - | - | - | 110,985 | 110,985 |
| 民國一〇八年十二月三十一日餘額 | 1,149,518 | 30,698 | 7,513 | 96,699 | 101,568 | 205,780 | (99,289) | (18,704) | (117,993) | (25,556) | 1,242,447 | 105,225 | 1,347,672 |
| 本期淨損 | - | - | - | - | (43,543) | (43,543) | - | - | - | - | (43,543) | (8,524) | (52,067) |
| 本期其他綜合損益 | - | - | - | - | 198 | 198 | 7,742 | (2,541) | 5,201 | - | 5,399 | - | 5,399 |
| 本期綜合損益總額 | - | - | - | - | (43,345) | (43,345) | 7,742 | (2,541) | 5,201 | - | (38,144) | (8,524) | (46,668) |
| 庫藏股買回 | - | - | - | - | - | - | - | - | - | (7,936) | (7,936) | - | (7,936) |
| 盈餘指撥及分配： | | | | | | | | | | | | | |
| 提列法定盈餘公積 | - | - | 14,752 | - | (14,752) | - | - | - | - | - | - | - | - |
| 提列特別盈餘公積 | - | - | - | 21,294 | (21,294) | - | - | - | - | - | - | - | - |
| 普通股現金股利 | - | - | - | - | (44,861) | (44,861) | - | - | - | - | (44,861) | - | (44,861) |
| 處分透過其他綜合損益按公允價值衡量之權 益工具 | - | - | - | - | (684) | (684) | - | 684 | 684 | - | - | - | - |
| 股份基礎給付交易－員工認股權 | - | 1,330 | - | - | - | - | - | - | - | - | 1,330 | - | 1,330 |
| 採用權益法認列之關聯企業變動數 | - | 227 | - | - | - | - | - | - | - | - | 227 | - | 227 |
| 非控制權益淨變動 | - | - | - | - | - | - | - | - | - | - | - | 23,030 | 23,030 |
| 民國一〇九年十二月三十一日餘額 | \$ 1,149,518 | 32,255 | 22,265 | 117,993 | (23,368) | 116,890 | (91,547) | (20,561) | (112,108) | (33,492) | 1,153,063 | 119,731 | 1,272,794 |

(請詳閱後附合併財務報告附註)

董事長：馬景鵬



經理人：馬景鵬



會計主管：黃政文



光鼎電子股份有限公司及子公司

合併現金流量表

民國一〇九年及一〇八年一月一日至十二月三十一日

單位：新台幣千元

| | 109年度 | 108年度 |
|------------------------|-------------|-----------|
| 營業活動之現金流量： | | |
| 本期稅前淨利(損) | \$ (54,107) | 204,405 |
| 調整項目： | | |
| 收益費損項目 | | |
| 折舊費用 | 43,885 | 43,150 |
| 攤銷費用 | 2,328 | 2,796 |
| 預期信用減損損失 | 1,408 | 4,748 |
| 透過損益按公允價值衡量金融資產損(益) | 56 | (44) |
| 利息費用 | 17,388 | 22,956 |
| 利息收入 | (1,523) | (6,101) |
| 股利收入 | (2,818) | (4,393) |
| 股份基礎給付酬勞成本 | 1,330 | 3,584 |
| 採用權益法認列之關聯企業損益之份額 | 14,648 | 1,038 |
| 處分不動產、廠房及設備損失 | 1,302 | 3,493 |
| 處分土地使用權利益 | - | (251,433) |
| 收益費損項目合計 | 78,004 | (180,206) |
| 與營業活動相關之資產/負債變動數： | | |
| 與營業活動相關之資產之淨變動： | | |
| 應收票據(增加)減少 | 33 | (2,452) |
| 應收帳款減少 | 15,136 | 10,240 |
| 預付款項一關係人增加 | - | (126,587) |
| 存貨(增加)減少 | (151,696) | 35,721 |
| 預付費用增加 | (1,126) | (10,598) |
| 預付款項增加 | (9,803) | (1,249) |
| 其他流動資產(增加)減少 | (7,974) | 11,443 |
| 其他金融資產(增加)減少 | (35,361) | 47,230 |
| 與營業活動相關之資產之淨變動合計 | (190,791) | (36,252) |
| 與營業活動相關之負債之淨變動： | | |
| 合約負債增加(減少) | 175,952 | (68,351) |
| 應付票據減少 | (254) | (754) |
| 應付帳款增加 | 7,036 | 1,867 |
| 應付工程款增加(減少) | 16,001 | (18,515) |
| 應付費用增加(減少) | (10,656) | 17,991 |
| 其他流動負債減少 | (8,390) | (13,833) |
| 淨確定福利負債減少 | (93) | (100) |
| 與營業活動相關之負債之淨變動合計 | 179,596 | (81,695) |
| 調整項目合計 | 66,809 | (298,153) |
| 營運產生之現金流入(流出) | 12,702 | (93,748) |
| 收取之利息 | 1,523 | 6,101 |
| 收取之股利 | 2,818 | 4,393 |
| 支付之利息 | (17,545) | (23,072) |
| 支付之所得稅 | (8,948) | (18,282) |
| 營業活動之淨現金流出 | (9,450) | (124,608) |
| 投資活動之現金流量： | | |
| 取得透過其他綜合損益按公允價值衡量之金融資產 | (49,874) | (50,526) |
| 處分透過其他綜合損益按公允價值衡量之金融資產 | 45,106 | 54,223 |
| 取得按攤銷後成本衡量之金融資產 | - | (64,488) |
| 處分按攤銷後成本衡量之金融資產 | 64,488 | 133,950 |
| 取得不動產、廠房及設備 | (32,374) | (25,432) |
| 處分不動產、廠房及設備 | 149 | 187 |
| 取得投資性不動產 | (16,355) | - |
| 取得無形資產 | (1,674) | - |
| 存出保證金減少 | - | 6,978 |
| 處分使用權資產 | - | 32,258 |
| 取得使用權資產 | (23,439) | (9,521) |
| 其他金融資產增加 | (89,520) | - |
| 其他非流動資產增加 | - | (14,398) |
| 預付設備及工程款增加 | (40,838) | (1,268) |
| 投資活動之淨現金流入(流出) | (144,331) | 61,963 |
| 籌資活動之現金流量： | | |
| 短期借款增加 | 33,300 | 51,255 |
| 發行公司債 | 300,000 | - |
| 舉借長期借款 | 63,390 | 37,076 |
| 償還長期借款 | (64,301) | (54,760) |
| 存入保證金增加(減少) | 332 | (339) |
| 其他應付款一關係人增加 | - | 8,598 |
| 租賃本金償還 | (522) | (593) |
| 發放現金股利 | (44,861) | (4,374) |
| 資本公積發放現金 | - | (9,084) |
| 庫藏股票買回成本 | (7,936) | (1,934) |
| 取得非控制權益 | - | (142,098) |
| 非控制權益淨變動 | 23,257 | 110,985 |
| 籌資活動之淨現金流入(流出) | 302,659 | (5,268) |
| 匯率變動對現金及約當現金之影響 | (20,733) | (26,700) |
| 本期現金及約當現金增加(減少)數 | 128,145 | (94,613) |
| 期初現金及約當現金餘額 | 212,707 | 307,320 |
| 期末現金及約當現金餘額 | \$ 340,852 | 212,707 |

董事長：馬景鵬



(請詳閱後附合併財務報告附註)

經理人：馬景鵬



會計主管：黃政文



光鼎電子股份有限公司及子公司
合併財務報告附註
民國一〇九年度及一〇八年度
(除另有註明者外，所有金額均以新台幣千元為單位)

一、公司沿革

光鼎電子股份有限公司(以下稱「本公司」)於民國七十六年九月二十三日設立。本公司股票於民國九十二年一月十四日在中華民國證券櫃檯買賣中心掛牌交易。民國九十七年九月十七日經臺灣證券交易所股份有限公司核准上市，另於民國九十七年十一月十日在臺灣證券交易所股份有限公司掛牌交易。

本公司及子公司(以下併稱「合併公司」)主要業務為製造、加工及銷售各種發光二極體、發光二極體顯示器及房地產開發經營等。

二、通過財務報告之日期及程序

本合併財務報告已於民國一一〇年三月十二日經董事會通過發布。

三、新發布及修訂準則及解釋之適用

(一)已採用金融監督管理委員會認可之新發布及修訂後準則及解釋之影響

合併公司自民國一〇九年一月一日起開始適用下列新修正之國際財務報導準則，且對合併財務報告未造成重大影響。

- 國際財務報導準則第3號之修正「業務之定義」
- 國際財務報導準則第9號、國際會計準則第39號及國際財務報導準則第7號之修正「利率指標變革」
- 國際會計準則第1號及國際會計準則第8號之修正「重大之定義」
- 國際財務報導準則第16號之修正「新型冠狀病毒肺炎相關租金減讓」

(二)尚未採用金管會認可之國際財務報導準則之影響

合併公司評估適用下列自民國一一〇年一月一日起生效之新修正之國際財務報導準則，將不致對合併財務報告造成重大影響。

- 國際財務報導準則第4號之修正「暫時豁免適用國際財務報導準則第9號之延長」
- 國際財務報導準則第9號、國際會計準則第39號、國際財務報導準則第7號、國際財務報導準則第4號及國際財務報導準則第16號之修正「利率指標變革—第二階段」

光鼎電子股份有限公司及子公司合併財務報告附註(續)

(三)金管會尚未認可之新發布及修訂準則及解釋

國際會計準則理事會已發布及修正但尚未經金管會認可之準則及解釋，對合併公司可能攸關者如下：

| 新發布或修訂準則 | 主要修訂內容 | 理事會發布之生效日 |
|------------------------------|--|-----------|
| 國際會計準則第1號之修正「將負債分類為流動或非流動」 | 修正條文係為提升準則應用之一致性，以協助企業判定不確定清償日之債務或其他負債於資產負債表究竟應分類為流動(於或可能於一年內到期者)或非流動。 修正條文亦闡明企業可能以轉換為權益來清償之債務之分類規定。 | 2023.1.1 |
| 國際會計準則第37號之修正「虧損性合約—履行合約之成本」 | 修正條文闡明履行合約而發生之成本應包含與合約直接相關之以下成本： <ul style="list-style-type: none"> • 履行該合約之增額成本—例如直接人工及原料；及 • 與履行合約直接相關之其他成本之分攤—例如履行該合約所使用之不動產、廠房及設備項目之折舊費用之分攤等。 | 2022.1.1 |

合併公司現正持續評估上述準則及解釋對合併公司財務狀況與經營結果之影響，相關影響待評估完成時予以揭露。

合併公司預期下列其他尚未認可之新發布及修正準則不致對合併財務報告造成重大影響。

- 國際財務報導準則第10號及國際會計準則第28號之修正「投資者與其關聯企業或合資間之資產出售或投入」
- 國際財務報導準則第17號「保險合約」及國際財務報導準則第17號之修正
- 國際會計準則第16號之修正「不動產、廠房及設備—達到預定使用狀態前之價款」
- 國際財務報導準則2018-2020週期之年度改善
- 國際財務報導準則第3號之修正「對觀念架構之引述」

四、重大會計政策之彙總說明

(一)遵循聲明

本合併財務報告係依照證券發行人財務報告編製準則(以下稱「編製準則」)及金管會認可並發布生效之國際財務報導準則、國際會計準則、解釋及解釋公告(以下稱「金管會認可之國際財務報導準則」)編製。

光鼎電子股份有限公司及子公司合併財務報告附註(續)

(二)編製基礎

1.衡量基礎

除下列資產負債表之重要項目外，本合併財務報告係依歷史成本為基礎編製：

- (1)依公允價值衡量之透過損益按公允價值衡量金融資產；
- (2)依公允價值衡量之透過其他綜合損益按公允價值金融資產；
- (3)淨確定福利負債，係依確定福利義務現值減除計畫資產公允價值之淨額認列。

2.功能性貨幣及表達貨幣

合併公司每一個體均係以各營運所處主要經濟環境之貨幣為其功能性貨幣。本合併財務報告係以本公司之功能性貨幣，新台幣表達。所有以新台幣表達之財務資訊均以新台幣千元為單位。

(三)合併基礎

1.合併財務報告編製原則

合併財務報告之編製主體包含本公司及由本公司所控制之個體(即子公司)。

自對子公司取得控制之日起，開始將其財務報告納入合併財務報告，直至喪失控制之日為止。合併公司間之交易、餘額及任何未實現收益與費損，業於編製合併財務報告時已全數消除。子公司之綜合損益總額係分別歸屬至本公司業主及非控制權益，即使非控制權益因而成為虧損餘額亦然。

子公司之財務報告業已適當調整，俾使其會計政策與合併公司所使用之會計政策一致。

合併公司對子公司所有權權益之變動，未導致喪失對子公司之控制者，係作為與業主間之權益交易處理。非控制權益之調整數與所支付或收取對價公允價值間之差額，係直接認列於權益且歸屬於本公司業主。

2.列入合併財務報告之子公司

列入本合併財務報告之子公司包含：

| 投資公司名稱 | 子公司名稱 | 業務性質 | 所持股權百分比 | | 說明 |
|--------|---|------------------------|-----------|-----------|----|
| | | | 109.12.31 | 108.12.31 | |
| 本公司 | Para Light Investments Limited (PARA Light Investments) | 控股公司 | 100.00 % | 100.00 % | |
| 本公司 | Para Light Electronics HK Limited (PARA HK) | 發光二極體、發光二極體顯示器及電子零件之銷售 | 100.00 % | 100.00 % | |
| 本公司 | Para Light Corp. (PARA USA) | 發光二極體、發光二極體顯示器及電子零件之銷售 | 100.00 % | 100.00 % | |
| 本公司 | 睿基投資股份有限公司(睿基投資) | 一般投資業 | 100.00 % | 100.00 % | |

光鼎電子股份有限公司及子公司合併財務報告附註(續)

| 投資公司名稱 | 子公司名稱 | 業務性質 | 所持股權百分比 | | 說明 |
|--|--|--|-----------|-----------|----|
| | | | 109.12.31 | 108.12.31 | |
| 本公司 | MYANMAR PARA LIGHT LED & LIGHTING ACCESSORY COMPANY LIMITED (PARA MYANMAR) | 發光二極體、數碼管、電子零 組件之生產及銷售 | 100.00 % | 100.00 % | 註三 |
| 本公司 | 鼎碩光學股份有限 公司(鼎碩光學) | 光學儀器之生產及銷售 | 50.00 % | - | 註四 |
| Para Light Investments | 南京華鼎電子有限 公司(華鼎電子) | 發光二極體、數碼管、模型及 數碼管塑膠蓋之生產及銷售 | 100.00 % | 100.00 % | |
| Para Light Investments | 江門市光鼎電子有 限公司 (江門光鼎) | 發光二極體、發光二極體顯示 器及電子零件之生產及銷售 | 100.00 % | 100.00 % | |
| Para Light Investments | 連雲港光鼎電子有 限公司 (連雲港光鼎電子) | 發光二極體、數碼管、電子零 組件、半導體照明及燈具等光 電系列子產品之生產及銷售 | 59.94 % | 59.94 % | |
| Para Light Electronics HK Limited (PARA HK) | 連雲港光鼎電子 | 發光二極體、數碼管、電子零 組件、半導體照明及燈具等光 電系列子產品之生產及銷售 | 5.83 % | 5.83 % | |
| 華鼎電子 | 連雲港光鼎電子 | 發光二極體、數碼管、電子零 組件、半導體照明及燈具等光 電系列子產品之生產及銷售 | 34.23 % | 34.23 % | |
| 華鼎電子 | 連雲港光鼎投資有 限公司 (連雲港光鼎投資) | 一般企業投資及房地產開發投 資 | 94.92 % | 94.92 % | |
| 華鼎電子 | 南京弘鼎新光源銷 售有限公司 (弘鼎新光源) | 銷售發光二極管等電子產品 | 50.00 % | 50.00 % | |
| 連雲港光鼎 電子 | 連雲港光鼎投資 | 一般企業投資及房地產開發投 資 | 5.08 % | 5.08 % | |
| 連雲港光鼎 電子 | 大連光鼎半導體照 明有限公司 (大連光鼎) | 發光二極體、照明燈具等光電 系列電子產品之研發、設計 | 50.00 % | 50.00 % | |
| 連雲港光鼎 投資 | 連雲港光鼎置業有 限公司 (連雲港光鼎置業) | 房地產投資開發 | 100.00 % | 100.00 % | 註一 |

光鼎電子股份有限公司及子公司合併財務報告附註(續)

| 投資公司名稱 | 子公司名稱 | 業務性質 | 所持股權百分比 | | 說明 |
|---------|----------------------------|-----------|-----------|-----------|----|
| | | | 109.12.31 | 108.12.31 | |
| 連雲港光鼎投資 | 連雲港鼎茂電子科技開發有限公司 (連雲港鼎茂) | 電子及農業科技開發 | 100.00 % | 100.00 % | |
| 連雲港光鼎投資 | 連雲港明鼎置業有限公司 (連雲港明鼎置業) | 房地產投資開發 | 60.00 % | 62.50 % | 註二 |

註一：合併公司於民國一〇八年一月向非控制權益取得連雲港光鼎置業49%權益，請詳附註六(六)。

註二：合併公司於民國一〇八年間取得連雲港明鼎置業62.50%權益，因具有控制力，其收益及費損自民國一〇八年七月起編入合併財務報告，並於民國一〇九年間增資，因出資未按持股比例使權益降為60.00%，請詳附註六(七)。

註三：合併公司於民國一〇八年十一月於緬甸設立100%全資子公司，其收益及費損自民國一〇八年十一月起編入合併財務報告。

註四：合併公司於民國一〇九年三月取得鼎碩光學50%股權，因具有控制力，其收益及費損自民國一〇九年三月起編入合併財務報告。

3.未列入合併財務報告之子公司：無。

(四)外幣

1.外幣交易

外幣交易依交易日之匯率換算為功能性貨幣。於後續每一報導期間結束日(以下稱報導日)之外幣貨幣性項目依當日之匯率換算為功能性貨幣。以公允價值衡量之外幣非貨幣性項目依衡量公允價值當日之匯率換算為功能性貨幣，以歷史成本衡量之外幣非貨幣性項目則依交易日之匯率換算。

換算所產生之外幣兌換差異通常係認列於損益，惟以下情況係認列於其他綜合損益：

- (1)指定為透過其他綜合損益按公允價值衡量之權益工具；
- (2)指定為國外營運機構淨投資避險之金融負債於避險有效範圍內；或
- (3)合格之現金流量避險於避險有效範圍內。

2.國外營運機構

國外營運機構之資產及負債，包括收購時產生之商譽及公允價值調整，係依報導日之匯率換算為功能性貨幣；除高度通貨膨脹經濟者外，收益及費損項目則依當期平均匯率換算為功能性貨幣，所產生之兌換差額均認列為其他綜合損益。

光鼎電子股份有限公司及子公司合併財務報告附註(續)

(五)資產與負債區分流動與非流動之分類標準

符合下列條件之一之資產列為流動資產，非屬流動資產之所有其他資產則列為非流動資產：

- 1.預期於其正常營業週期中實現該資產，或意圖將其出售或消耗；
- 2.主要為交易目的而持有該資產；
- 3.預期於報導期間後十二個月內實現該資產；或
- 4.該資產為現金或約當現金，但於報導期間後至少十二個月將該資產交換或用以清償負債受到其他限制者除外。

符合下列條件之一之負債列為流動負債，非屬流動負債之所有其他負債則列為非流動負債：

- 1.預期將於正常營業週期中清償該負債；
- 2.主要為交易目的而持有該負債；
- 3.預期將於報導期間後十二個月內到期清償該負債；或
- 4.未具無條件將清償期限遞延至報導期間後至少十二個月之權利之負債。負債之條款，可能依交易對方之選擇，以發行權益工具而導致其清償者，並不影響其分類。

(六)現金及約當現金

現金包括庫存現金及活期存款。約當現金係指可隨時轉換成定額現金且價值變動風險甚小之短期並具高度流動性之投資。定期存款符合前述定義且持有目的係滿足短期現金承諾而非投資或其他目的者，列報於約當現金。

(七)金融工具

應收帳款及所發行之債務證券原始係於產生時認列。所有其他金融資產及金融負債原始係於合併公司成為金融工具合約條款之一方時認列。非透過損益按公允價值衡量之金融資產(除不包含重大財務組成部分之應收帳款外)或金融負債原始係按公允價值加計直接可歸屬於該取得或發行之交易成本衡量。不包含重大財務組成部分之應收帳款原始係按交易價格衡量。

1.金融資產

金融資產之購買或出售符合慣例交易者，合併公司對以相同方式分類之金融資產，其所有購買及出售一致地採交易日會計處理。

原始認列時金融資產分類為：按攤銷後成本衡量之金融資產、透過其他綜合損益按公允價值衡量之權益工具投資或透過損益按公允價值衡量之金融資產。合併公司僅於改變管理金融資產之經營模式時，始自下一個報導期間之首日起重分類所有受影響之金融資產。

光鼎電子股份有限公司及子公司合併財務報告附註(續)

(1)按攤銷後成本衡量之金融資產

金融資產同時符合下列條件，且未指定為透過損益按公允價值衡量時，係按攤銷後成本衡量：

- 係在以收取合約現金流量為目的之經營模式下持有該金融資產。
- 該金融資產之合約條款產生特定日期之現金流量，完全為支付本金及流通在外本金金額之利息。

該等資產後續以原始認列金額加減計採有效利息法計算之累積攤銷數，並調整任何備抵損失之攤銷後成本衡量。利息收入、外幣兌換損益及減損損失係認列於損益。除列時，將利益或損失列入損益。

(2)透過其他綜合損益按公允價值衡量之金融資產

債務工具投資同時符合下列條件，且未指定為透過損益按公允價值衡量時，係透過其他綜合損益按公允價值衡量：

- 係在以收取合約現金流量及出售為目的之經營模式下持有該金融資產。
- 該金融資產之合約條款產生特定日期之現金流量，完全為支付本金及流通在外本金金額之利息。

合併公司於原始認列時，可作一不可撤銷之選擇，將非持有供交易之權益工具投資後續公允價值變動列報於其他綜合損益。前述選擇係按逐項工具基礎所作成。

屬權益工具投資者後續按公允價值衡量。股利收入(除非明顯代表部分投資成本之回收)係認列於損益。其餘淨利益或損失係認列為其他綜合損益且不重分類至損益。

權益投資之股利收入於合併公司有權利收取股利之日認列(通常係除息日)。

(3)透過損益按公允價值衡量之金融資產

非屬上述按攤銷後成本衡量或透過其他綜合損益按公允價值衡量之金融資產，係透過損益按公允價值衡量，包括受益憑證。合併公司於原始認列時，為消除或重大減少會計配比不當，得不可撤銷地將符合按攤銷後成本衡量或透過其他綜合損益按公允價值衡量條件之金融資產，指定為透過損益按公允價值衡量之金融資產。

該等資產後續按公允價值衡量，其淨利益或損失(包含任何股利及利息收入)係認列為損益。

(4)金融資產減損

合併公司針對按攤銷後成本衡量之金融資產(包括現金及約當現金、按攤銷後成本衡量之金融資產、應收票據及應收帳款、其他應收款、存出保證金及其他金融資產等)、透過其他綜合損益按公允價值衡量之債務工具投資之預期信用損失認列備抵損失。

光鼎電子股份有限公司及子公司合併財務報告附註(續)

下列金融資產係按十二個月預期信用損失金額衡量備抵損失，其餘係按存續期間預期信用損失金額衡量：

- 判定債務證券於報導日之信用風險低；及
- 其他債務證券及銀行存款之信用風險(即金融工具之預期存續期間發生違約之風險)自原始認列後未顯著增加。

應收帳款之備抵損失係按存續期間預期信用損失金額衡量。

於判定自原始認列後信用風險是否已顯著增加時，合併公司考量合理且可佐證之資訊(無需過度成本或投入即可取得)，包括質性及量化資訊，及根據合併公司之歷史經驗、信用評估及前瞻性資訊所作之分析。

合併公司持有之定期存款，交易對象及履約他方為具投資等級及以上之金融機構，故視為信用風險低。

若合約款項逾期超過60天，合併公司假設金融資產之信用風險已顯著增加。

若合約款項逾期超過一年，或借款人不太可能履行其信用義務支付全額款項予合併公司時，合併公司視為該金融資產發生違約。

預期信用損失為金融工具預期存續期間信用損失之機率加權估計值。信用損失係按所有現金短收之現值衡量，亦即合併公司依據合約可收取之現金流量與合併公司預期收取之現金流量之差額。預期信用損失係按金融資產之有效利率折現。

於每一報導日合併公司評估按攤銷後成本衡量金融資產及透過其他綜合損益按公允價值衡量之債務證券是否有信用減損。對金融資產之估計未來現金流量具有不利影響之一項或多項事項已發生時，該金融資產已信用減損。金融資產已信用減損之證據包括有關下列事項之可觀察資料：

- 借款人或發行人之重大財務困難；
- 違約，諸如延滯或逾期超過一年；
- 因與借款人之財務困難相關之經濟或合約理由，合併公司給予借款人原本不會考量之讓步；
- 借款人很有可能聲請破產或進行其他財務重整；或
- 由於財務困難而使該金融資產之活絡市場消失。

按攤銷後成本衡量之金融資產之備抵損失係自資產之帳面金額中扣除。透過其他綜合損益按公允價值衡量債務工具投資之備抵損失係調整損益及認列於其他綜合損益(而不減少資產之帳面金額)。

當合併公司對回收金融資產整體或部分無法合理預期時，係直接減少其金融資產總帳面金額。對公司戶，合併公司係以是否合理預期可回收之基礎個別分析沖銷之時點及金額。合併公司預期已沖銷金額將不會重大迴轉。然而，已沖銷之金融資產仍可強制執行，以符合合併公司回收逾期金額之程序。

光鼎電子股份有限公司及子公司合併財務報告附註(續)

(5)金融資產之除列

合併公司僅於對來自該資產現金流量之合約權利終止，或已移轉金融資產且該資產所有權之幾乎所有之風險及報酬已移轉予其他企業，或既未移轉亦未保留所有權之幾乎所有風險及報酬且未保留該金融資產之控制時，始將金融資產除列。

合併公司簽訂移轉金融資產之交易，若保留已移轉資產所有權之所有或幾乎所有風險及報酬，則仍持續認列於資產負債表。

2.金融負債及權益工具

(1)負債或權益之分類

合併公司發行之債務及權益工具係依據合約協議之實質與金融負債及權益工具之定義分類為金融負債或權益。

(2)權益交易

權益工具係指表彰合併公司於資產減除其所有負債後剩餘權益之任何合約。合併公司發行之權益工具係以取得之價款扣除直接發行成本後之金額認列。

(3)庫藏股票

再買回本公司已認列之權益工具時，係將所支付之對價(包括可直歸屬成本)認列為權益之減少。再買回之股份係分類為庫藏股票。後續出售或再發行庫藏股票，所收取之金額係認列為權益之增加，並將該交易所產生之剩餘或虧損認列為資本公積或保留盈餘(若資本公積不足沖抵)。

(4)金融負債

金融負債係分類為攤銷後成本或透過損益按公允價值衡量。金融負債若屬持有供交易、衍生工具或於原始認列時指定，則分類為透過損益按公允價值衡量。透過損益按公允價值衡量之金融負債係以公允價值衡量，且相關淨利益及損失，包括任何利息費用，係認列於損益。

其他金融負債後續採有效利息法按攤銷後成本衡量。利息費用及兌換損益係認列於損益。除列時之任何利益或損失亦係認列於損益。

(5)金融負債之除列

合併公司係於合約義務已履行、取消或到期時，除列金融負債。當金融負債條款修改且修改後負債之現金流量有重大差異，則除列原金融負債，並以修改後條款為基礎按公允價值認列新金融負債。

除列金融負債時，其帳面金額與所支付或應支付對價總額(包含任何所移轉之非現金資產或承擔之負債)間之差額認列為損益。

光鼎電子股份有限公司及子公司合併財務報告附註(續)

(6)金融資產及負債之互抵

金融資產及金融負債僅於合併公司目前有法律上有可執行之權利進行互抵及有意圖以淨額交割或同時變現資產及清償負債時，方予以互抵並以淨額表達於資產負債表。

(八)存 貨

存貨係以成本與淨變現價值孰低衡量。成本包括使其達可供使用的地點及狀態所發生之取得、產製或加工成本及其他成本，並採先進先出法計算。製成品及在製品存貨之成本包括依適當比例按正常產能分攤之製造費用。

淨變現價值係指正常營業下之估計售價減除估計完工尚需投入之估計成本及完成出售所需之估計成本後之餘額。

合併公司從事委託營造廠商興建住宅出售業務，其營業週期通常長於一年，與營建有關之存貨，係按營業週期劃分為流動。

合併公司取得供未來開發之土地使用權(使用年限為70年)，於取得土地使用權證後，列記「營建土地」；投入各項工程之營建土地及建築成本，帳列「在建房地」，俟工程完工始結轉為「待售房地」。帳列存貨之「營建土地」、「在建房地」及「待售房地」均以成本為列帳基礎，續後，以成本與淨變現價值孰低衡量，淨變現價值以資產負債表日正常營業下之估計售價減除至完工尚需投入之成本及銷售費用為計算基礎。

(九)投資關聯企業

關聯企業係指合併公司對其財務及營運政策具有重大影響力但非控制或聯合控制者。

在權益法下，原始取得時係依成本認列，投資成本包含交易之成本。投資關聯企業之帳面金額包括原始投資時所辨認之商譽，減除任何累計減損損失。

合併公司包括自具有重大影響力之日起至喪失重大影響力之日止，於進行與合併公司會計政策一致性之調整後，合併公司依權益比例認列各該投資關聯企業之損益及其他綜合損益之金額。

合併公司與關聯企業間之交易所產生之未實現利益及損失，僅在非關係人投資者對關聯企業之權益範圍，認列於企業財務報表。

當合併公司依比例應認列關聯企業之損失份額等於或超過其在關聯企業之權益時，即停止認列其損失，而僅於發生法定義務、推定義務或已代該被投資公司支付款項之範圍內，認列額外之損失及相關負債。

光鼎電子股份有限公司及子公司合併財務報告附註(續)

(十)投資性不動產

投資性不動產原始以成本衡量，後續以成本減累計折舊及累計減損衡量，其折舊方法、耐用年限及殘值比照不動產、廠房及設備規定。

投資性不動產處分利益或損失(以淨處分價款與該項目之帳面金額間之差額計算)係認列於損益。

投資性不動產之租金收益係於租賃期間按直線法認列於其他收入。給與之租賃誘因係於租賃期間認列為租賃收益之一部分。

(十一)不動產、廠房及設備

1.認列與衡量

不動產、廠房及設備項目係依成本(包括資本化之借款成本)減累計折舊及任何累計減損衡量。

不動產、廠房及設備之重大組成部分耐用年限不同時，則視為不動產、廠房及設備之單獨項目(主要組成部分)處理。

不動產、廠房及設備之處分利益或損失係認列於損益。

2.後續成本

後續支出僅於其未來經濟效益很有可能流入合併公司時始予以資本化。

3.折 舊

折舊係依資產成本減除殘值計算，並採直線法於每一組成部分之估計耐用年限內認列於損益。

土地不予提列折舊。

當期及比較期間之估計耐用年限如下：

(1)房屋及建築(含房屋附屬設備)：3~55年

(2)機器設備(含模具)：2~10年

(3)運輸及雜項設備：2~10年

合併公司於每一報導日檢視折舊方法、耐用年限及殘值，並於必要時適當調整。

(十二)租 賃

1.租賃之判斷

合併公司係於合約成立日評估合約是否係屬或包含租賃，若合約轉讓對已辨認資產之使用之控制權一段時間以換得對價，則合約係屬或包含租賃。為評估合約是否係屬租賃，合併公司針對以下項目評估：

(1)該合約涉及使用一項已辨認資產，該已辨認資產係於合約中被明確指定或藉由於可供使用之時被隱含指定，其實體可區分或可代表實質所有產能。若供應者具有可替換該資產之實質性權利，則該資產並非已辨認資產；且

光鼎電子股份有限公司及子公司合併財務報告附註(續)

- (2)於整個使用期間具有取得來自使用已辨認資產之幾乎所有經濟效益之權利；且
- (3)於符合下列情況之一時，在整個使用期間取得主導已辨認資產之使用之權利：
 - 客戶在整個使用期間具有主導已辨認資產之使用方式及使用目的之權利。
 - 有關該資產之使用方式及使用目的之攸關決策係預先決定，且：
 - 客戶在整個使用期間具有操作該資產之權利，且供應者並無改變該等操作指示之權利；或
 - 客戶設計該資產之方式已預先決定其整個使用期間之使用方式及使用目的。

2. 承租人

合併公司於租賃開始日認列使用權資產及租賃負債，使用權資產係以成本為原始衡量，該成本包含租賃負債之原始衡量金額，調整租賃開始日或之前支付之任何租賃給付，並加計所發生之原始直接成本及為拆卸、移除標的資產及復原其所在地點或標的資產之估計成本，同時減除收取之任何租賃誘因。

使用權資產後續於租賃開始日至使用權資產之耐用年限屆滿時或租賃期間屆滿時兩者之較早者以直線法提列折舊。此外，合併公司定期評估使用權資產是否發生減損並處理任何已發生之減損損失，並於租賃負債發生再衡量的情況下配合調整使用權資產。

租賃負債係以租賃開始日尚未支付之租賃給付之現值為原始衡量。若租賃隱含利率容易確定，則折現率為該利率，若並非容易確定，則使用合併公司之增額借款利率。一般而言，合併公司係採用其增額借款利率為折現率。

計入租賃負債衡量之租賃給付包括：

- (1)固定給付，包括實質固定給付；
- (2)取決於某項指數或費率之變動租賃給付，採用租賃開始日之指數或費率為原始衡量；
- (3)預期支付之殘值保證金額；及
- (4)於合理確定將行使購買選擇權或租賃終止選擇權時之行使價格或所須支付之罰款。

租賃負債後續係以有效利息法計提利息，並於發生以下情況時再衡量其金額：

- (1)用以決定租賃給付之指數或費率變動導致未來租賃給付有變動；
- (2)預期支付之殘值保證金額有變動；
- (3)標的資產購買選擇權之評估有變動；
- (4)對是否行使延長或終止選擇權之估計有所變動，而更改對租賃期間之評估；
- (5)租賃標的、範圍或其他條款之修改。

光鼎電子股份有限公司及子公司合併財務報告附註(續)

租賃負債因前述用以決定租賃給付之指數或費率變動、殘值保證金額有變動以及購買、延長或終止選擇權之評估變動而再衡量時，係相對應調整使用權資產之帳面金額，並於使用權資產之帳面金額減至零時，將剩餘之再衡量金額認列於損益中。

對於減少租賃範圍之租賃修改，則係減少使用權資產之帳面金額以反映租賃之部分或全面終止，並將其與租賃負債再衡量金額間之差額則認列於損益中。

合併公司將不符合投資性不動產定義之使用權資產及租賃負債分別以單行項目表達於資產負債表中。

針對運輸設備及其他設備租賃之短期租賃及低價值標的資產租賃，合併公司選擇不認列使用權資產及租賃負債，而係將相關租賃給付依直線基礎於租賃期間內認列為費用。

3. 出租人

合併公司為出租人之交易，係於租賃成立日將租賃合約依其是否移轉附屬於標的資產所有權之幾乎所有風險與報酬分類，若是則分類為融資租賃，否則分類為營業租賃。於評估時，合併公司考量包括租賃期間是否涵蓋標的資產經濟年限之主要部分等相關特定指標。

若協議包含租賃及非租賃組成部分，合併公司使用國際財務報導準則第15號之規定分攤合約中之對價。

(十三) 無形資產

合併公司取得其他有限耐用年限之無形資產係以成本減除累計攤銷與累計減損衡量之。後續支出僅於可增加相關特定資產的未來經濟效益時，始予以資本化。攤銷係依資產成本減除估計殘值計算，並自無形資產達可供使用狀態起，採直線法於其估計耐用年限內認列為損益。

當期及比較期間之估計耐用年限如下：

1. 專利權：5~15年
2. 電腦軟體：1~10年

合併公司於每一報導日檢視無形資產之攤銷方法、耐用年限及殘值，並於必要時適當調整。

(十四) 非金融資產減損

合併公司於每一報導日評估是否有跡象顯示非金融資產之帳面金額可能有減損。若有任一跡象存在，則估計該資產之可回收金額。

為減損測試之目的，係將現金流入大部分獨立於其他個別資產或資產群組之現金流入之一組資產作為最小可辨認資產群組。

光鼎電子股份有限公司及子公司合併財務報告附註(續)

可回收金額為個別資產或現金產生單位之公允價值減處分成本與其使用價值孰高者。於評估使用價值時，估計未來現金流量係以稅前折現率折算至現值，該折現率應反映現時市場對貨幣時間價值及對該資產或現金產生單位特定風險之評估。

個別資產或現金產生單位之可回收金額若低於帳面金額，則認列減損損失。減損損失係立即認列於損益。

(十五)收入之認列

1. 客戶合約之收入

收入係按移轉商品或勞務而預期有權取得之對價衡量。合併公司係於對商品或勞務之控制移轉予客戶而滿足履約義務時認列收入。合併公司依主要收入項目說明如下：

(1) 銷售商品－發光二極體

合併公司係於對產品之控制移轉時認列收入。該產品之控制移轉係指產品已交付給客戶，客戶能完全裁決產品之銷售通路及價格，且已無會影響客戶接受該產品之未履行義務。交付係發生於產品運送至特定地點，其陳舊過時及損失風險已移轉予客戶，及客戶已依據銷售合約接受產品，驗收條款已失效，或合併公司有客觀證據認為已滿足所有驗收條件時。

(2) 房地銷售

合併公司開發及銷售住宅不動產，且經常於興建期間或之前預售不動產。合併公司係於對不動產之控制移轉時認列收入。因合約限制，該不動產對合併公司通常不具其他用途，然而，將不動產之法定所有權移轉予客戶後，合併公司始對迄今已完成履約之款項具有可執行之權利。因此，合併公司係於不動產之法定所有權移轉予客戶之時點認列收入。

收入係依合約協議之交易價格衡量。若係銷售成屋，大部分情況下，於不動產之法定所有權移轉時可收取對價，少數情況下，依合約協議可遞延支付帳款，但遞延期間不超過十二個月。因此，不調整交易價格以反映重大財務組成部分之影響。

若係預售不動產，通常於簽訂合約至不動產移轉予客戶之期間分期收取款項，若合約包含重大財務組成部分，則於該期間依建案之借款利率調整交易價格以反映貨幣時間價值之影響。預收之款項係認列為合約負債，調整貨幣時間價值之影響時則認列利息費用及合約負債。累積之合約負債金額，於不動產移轉予客戶時轉列收入。

(3) 財務組成部分

合併公司預期所有客戶合約移轉商品予客戶之時間與客戶為該商品付款之時間間隔皆不超過一年，因此，合併公司不調整交易價格之貨幣時間價值。

光鼎電子股份有限公司及子公司合併財務報告附註(續)

2. 客戶合約之成本

(1) 取得合約之增額成本

合併公司若預期可回收其取得客戶合約之增額成本，係將該等成本認列為資產。取得合約之增額成本係為取得客戶合約所發生且若未取得該合約則不會發生之成本。無論合約是否取得均會發生之取得合約成本係於發生時認列為費用，除非該等成本係無論合約是否已取得均明確可向客戶收取。

合併公司採用準則之實務權宜作法，若取得合約之增額成本認列為資產且該資產之攤銷期間為一年以內，係於該增額成本發生時將其認列為費用。

(2) 履行合約之成本

履行客戶合約所發生之成本若非屬其他準則範圍內(國際會計準則第2號「存貨」、國際會計準則第16號「不動產、廠房及設備」或國際會計準則第38號「無形資產」)，合併公司僅於該等成本與合約或可明確辨認之預期合約直接相關、會產生或強化未來將被用於滿足(或持續滿足)履約義務之資源，且預期可回收時，始將該等成本認列為資產。

一般及管理成本、用以履行合約但未反映於合約價格之浪費之原料、人工或其他資源成本、與已滿足(或已部分滿足)履約義務相關之成本，以及無法區分究係與未滿足履約義務或已滿足(或已部分滿足)履約義務相關之成本，係於發生時認列為費用。

(十六) 政府補助

合併公司係於可收到政府補助時，將該未附帶條件之補助認列為其他收益。補償合併公司所發生費用或損失之政府補助，係依有系統之基礎與相關之費用同期認列於損益。

(十七) 員工福利

1. 確定提撥計畫

確定提撥計畫之提撥義務係於員工提供服務期間內認列為費用。

2. 確定福利計畫

合併公司對確定福利計畫之淨義務係分別針對各項福利計畫以員工當期或以前期間服務所賺得之未來福利金額折算為現值計算，並減除計畫資產之公允價值。

確定福利義務每年由合格精算師以預計單位福利法精算。當計算結果對合併公司可能有利時，認列資產係以從該計畫退還提撥金或對該計畫減少未來提撥金之形式可得之任何經濟效益之現值為限。計算經濟效益現值時，係考量任何最低資金提撥要求。

光鼎電子股份有限公司及子公司合併財務報告附註(續)

淨確定福利負債(資產)之再衡量數，包含精算損益、計畫資產報酬(不包括利息)，及資產上限影響數之任何變動(不包括利息)係立即認列於其他綜合損益，並累計於保留盈餘。合併公司決定淨確定福利負債(資產)之淨利息費用(收入)，係使用年度報導期間開始時所決定之淨確定福利負債(資產)及折現率。確定福利計畫之淨利息費用及其他費用係認列於損益。

計畫修正或縮減時，所產生與前期服務成本或縮減利益或損失相關之福利變動數，係立即認列為損益。合併公司於縮減或清償發生時，認列確定福利計畫之清償損益。

3.短期員工福利

短期員工福利義務係於服務提供時認列為費用。

若係因員工過去提供服務而使合併公司負有現時之法定或推定支付義務，且該義務能可靠估計時，將該金額認列為負債。

(十八)股份基礎給付交易

權益交割之股份基礎給付協議以給與日之公允價值，於該獎酬之既得期間內，認列費用並增加相對權益。認列之費用係隨預期符合服務條件及非市價既得條件之獎酬數量予以調整；而最終認列之金額係以既得日符合服務條件及非市價既得條件之獎酬數量為基礎衡量。

有關股份基礎給付獎酬之非既得條件，已反映於股份基礎給付給與日公允價值之衡量，且預期與實際結果間之差異無須作核實調整。

(十九)所得稅

所得稅包括當期及遞延所得稅。除與企業合併直接認列於權益或其他綜合損益之項目相關者外，當期所得稅及遞延所得稅應認列於損益。

當期所得稅包括依據當年度課稅所得(損失)計算之預計應付所得稅或應收退稅款，及任何對以前年度應付所得稅或應收退稅款之調整。其金額係按報導日之法定稅率或實質性立法之稅率衡量預期將支付或收取款項之最佳估計值。

遞延所得稅係就資產及負債於財務報導目的之帳面金額與其課稅基礎之暫時性差異予以衡量認列。下列情況產生之暫時性差異不予認列遞延所得稅：

- 1.非屬企業合併之交易原始認列之資產或負債，且於交易當時不影響會計利潤及課稅所得(損失)者；
- 2.因投資子公司、關聯企業及合資權益所產生之暫時性差異，合併公司可控制暫時性差異迴轉之時點且很有可能於可預見之未來不會迴轉者；以及
- 3.商譽原始認列所產生之應課稅暫時性差異。

遞延所得稅係以預期暫時性差異迴轉時之稅率衡量，採用報導日之法定稅率或實質性立法稅率為基礎。

光鼎電子股份有限公司及子公司合併財務報告附註(續)

合併公司僅於同時符合下列條件時，始將遞延所得稅資產及遞延所得稅負債互抵：

- 1.有法定執行權將當期所得稅資產及當期所得稅負債互抵；且
- 2.遞延所得稅資產及遞延所得稅負債與下列由同一稅捐機關課徵所得稅之納稅主體之一有關：
 - (1)同一納稅主體；或
 - (2)不同納稅主體，惟各主體意圖在重大金額之遞延所得稅資產預期回收及遞延所得稅負債預期清償之每一未來期間，將當期所得稅負債及資產以淨額基礎清償，或同時實現資產及清償負債。

對於未使用之課稅損失及未使用所得稅抵減遞轉後期，與可減除暫時性差異，在很有可能未來課稅所得可供使用之範圍內，認列為遞延所得稅資產。並於每一報導日予以重評估，就相關所得稅利益非屬很有可能實現之範圍內予以調減；或在變成很有可能未來有足夠課稅所得之範圍內迴轉原已減少之金額。

(二十)每股盈餘

合併公司列示歸屬於本公司普通股權益持有人之基本及稀釋每股盈餘。合併公司基本每股盈餘係以歸屬於本公司普通股權益持有人之損益，除以當期加權平均流通在外普通股股數計算之。稀釋每股盈餘則係將歸屬於本公司普通股權益持有人之損益及加權平均流通在外普通股股數，分別調整所有潛在稀釋普通股之影響後計算之。

(廿一)部門資訊

營運部門係合併公司之組成部分，從事可能賺得收入並發生費用(包括與合併公司內其他組成部分間交易相關之收入及費用)之經營活動。所有營運部門之營運結果均定期由合併公司主要營運決策者複核，以制定分配資源予該部門之決策並評量其績效。各營運部門均具單獨之財務資訊。

五、重大會計判斷、估計及假設不確定性之主要來源

管理階層依編製準則及金管會認可之國際財務報導準則編製本合併財務報告時，必須作出判斷、估計及假設，其將對會計政策之採用及資產、負債、收益及費用之報導金額有所影響。實際結果可能與估計存有差異。

管理階層持續檢視估計及基本假設，會計估計變動於變動期間及受影響之未來期間予以認列。

會計政策涉及重大判斷，且對本合併財務報告已認列金額並無重大影響。

光鼎電子股份有限公司及子公司合併財務報告附註(續)

以下假設及估計之不確定性具有導致資產及負債帳面金額於下個財務年度重大調整之重大風險，且已反映新冠病毒疫情所造成之影響，其相關資訊如下：

應收帳款之備抵損失

合併公司應收帳款之備抵損失，係以違約風險及預期損失率之假設為基礎估計。合併公司於每一報導日考量歷史經驗、目前市場狀況及前瞻性估計，以判斷計算減損時須採用之假設及選擇之輸入值。相關假設及輸入值之詳細說明及減損提列情形請詳附註六(三)。

六、重要會計項目之說明

(一)現金及約當現金

| | 109.12.31 | 108.12.31 |
|---------------------------|-------------------|------------------|
| 零用金 | \$ 258 | 133 |
| 支票存款 | 2,863 | 1,006 |
| 活期存款 | 448,950 | 232,586 |
| 定期存款 | 13,647 | 14,367 |
| 減：受限制存款(帳列其他金融資產-流動)(附註八) | (21,648) | (27,245) |
| 受限制存款(帳列其他金融資產-非流動)(附註八) | (103,218) | (8,140) |
| | \$ 340,852 | 212,707 |

合併公司金融資產及負債之利率風險及敏感度分析之揭露請詳附註六(廿五)。

(二)金融資產

1.明細如下：

| | 109.12.31 | 108.12.31 |
|-----------------------|------------------|------------------|
| 流 動： | | |
| 強制透過損益按公允價值衡量之金融資產： | | |
| 受益憑證 | \$ 859 | 915 |
| 透過其他綜合損益按公允價值衡量之金融資產： | | |
| 國內上市櫃公司股票 | \$ 43,937 | 35,868 |
| 按攤銷後成本衡量之金融資產： | | |
| 保本型結構性存款 | \$ - | 64,488 |
| 非流動： | | |
| 透過其他綜合損益按公允價值衡量之金融資產： | | |
| 中國未上市櫃股票 | \$ 48,201 | 53,448 |

光鼎電子股份有限公司及子公司合併財務報告附註(續)

1. 透過其他綜合損益按公允價值衡量之權益工具投資

合併公司持有該等權益工具投資為長期策略性投資且非為交易目的所持有，故已指定為透過其他綜合損益按公允價值衡量。

合併公司於民國一〇九年度及一〇八年度出售指定透過其他綜合損益按公允價值衡量之金融資產一流動，處分時之公允價值分別為45,106千元及54,223千元，累積處分(損)益計(684)千元及1,458千元，已自其他權益移轉至保留盈餘。

2. 信用風險及市場風險資訊請詳附註六(廿五)。

(三) 應收票據及應收帳款

| | <u>109.12.31</u> | <u>108.12.31</u> |
|--------|-------------------|------------------|
| 應收票據 | \$ 9,314 | 9,347 |
| 應收帳款 | 279,045 | 294,052 |
| 減：備抵損失 | <u>(17,911)</u> | <u>(16,374)</u> |
| | <u>\$ 270,448</u> | <u>287,025</u> |

合併公司針對所有應收票據及應收帳款採用簡化作法估計預期信用損失，亦即使用存續期間預期信用損失衡量，為此衡量目的，該等應收票據及應收帳款係按代表客戶依據合約條款支付所有到期金額能力之共同信用風險特性予以分組，並已納入前瞻性之資訊。

合併公司發光二極體銷售部門應收票據及應收帳款以立帳日計算之預期信用損失分析如下：

| | <u>109.12.31</u> | | |
|----------|-------------------|-----------------|------------------|
| | 應收款項 帳面金額 | 加權平均預期 信用損失率 | 備抵存續期間 預期信用損失 |
| 1~120天 | \$ 245,381 | - | - |
| 121~180天 | 22,057 | 6% | 1,266 |
| 181~360天 | 7,872 | 46% | 3,596 |
| 360天 | <u>13,049</u> | 100% | <u>13,049</u> |
| | <u>\$ 288,359</u> | | <u>17,911</u> |
| | <u>108.12.31</u> | | |
| | 應收款項 帳面金額 | 加權平均預期 信用損失率 | 備抵存續期間 預期信用損失 |
| 1~120天 | \$ 261,405 | - | - |
| 121~180天 | 18,240 | 9% | 1,667 |
| 181~360天 | 13,425 | 33% | 4,471 |
| 360天 | <u>10,329</u> | 99% | <u>10,236</u> |
| | <u>\$ 303,399</u> | | <u>16,374</u> |

光鼎電子股份有限公司及子公司合併財務報告附註(續)

合併公司應收票據及應收帳款之備抵損失變動表如下：

| | <u>109年度</u> | <u>108年度</u> |
|----------------|------------------|---------------|
| 期初餘額 | \$ 16,374 | 18,392 |
| 減損損失 | 1,408 | 4,748 |
| 本年度因無法收回而沖銷之金額 | - | (6,337) |
| 外幣換算損益 | 129 | (429) |
| 期末餘額 | <u>\$ 17,911</u> | <u>16,374</u> |

合併公司應收帳款及應收票據均未貼現或作為擔保品。

(四)存 貨

1.存 貨

| | <u>109.12.31</u> | <u>108.12.31</u> |
|--------|-------------------|------------------|
| 製成品 | \$ 107,994 | 110,066 |
| 減：備抵損失 | (55,338) | (59,059) |
| | <u>52,656</u> | <u>51,007</u> |
| 在製品 | 21,592 | 18,672 |
| 減：備抵損失 | (360) | (537) |
| | <u>21,232</u> | <u>18,135</u> |
| 原料及物料 | 67,392 | 73,764 |
| 減：備抵損失 | (27,804) | (28,427) |
| | <u>39,588</u> | <u>45,337</u> |
| | <u>\$ 113,476</u> | <u>114,479</u> |

民國一〇九年度及一〇八年度認列為銷貨成本及費用之存貨成本分別為476,839千元及602,411千元。

民國一〇九年度及一〇八年度因存貨沖減至淨變現價值之營業成本分別為(4,973)千元及(26,821)千元。

截至民國一〇九年及一〇八年十二月三十一日止，合併公司之存貨均未有提供作質押擔保之情形。

2.工程合約

合併公司承接工程合約並未預收工程款，產生之在建工程金額列於存貨，明細如下：

| <u>工 程 別</u> | <u>109.12.31</u> | <u>108.12.31</u> |
|--------------|------------------|------------------|
| 全部完工法： | | |
| 照明工程 | <u>\$ 5,157</u> | <u>2,825</u> |

光鼎電子股份有限公司及子公司合併財務報告附註(續)

3.營建土地及在建房地

| | <u>109.12.31</u> | <u>108.12.31</u> |
|-----------|-------------------|------------------|
| 待售房地 | \$ 102,373 | 139,338 |
| 營建土地(附註七) | - | 144,957 |
| 在建房地(附註七) | <u>458,887</u> | <u>-</u> |
| | <u>\$ 561,260</u> | <u>284,295</u> |

合併公司委託營造公司興建供出售之住宅，已投入成本及其預售已收取之款項如下：

| <u>工程名稱</u> | <u>完工年度</u> | <u>109.12.31</u> | | <u>108.12.31</u> | |
|-------------|-------------|------------------|--------------|------------------|---------------|
| | | 待售 房地 | 預收 房地款 | 待售 房地 | 預收 房地款 |
| 南大院 | 101年 | \$ <u>19,513</u> | <u>8,207</u> | <u>25,511</u> | <u>13,649</u> |

| <u>工程名稱</u> | <u>完工年度</u> | <u>109.12.31</u> | | <u>108.12.31</u> | |
|-------------|-------------|------------------|---------------|------------------|---------------|
| | | 待售 房地 | 預收 房地款 | 待售 房地 | 預收 房地款 |
| 南廷苑 | 106年 | \$ <u>82,860</u> | <u>25,528</u> | <u>113,827</u> | <u>37,985</u> |

| <u>工程名稱</u> | <u>預計 完工年度</u> | <u>109.12.31</u> | | <u>108.12.31</u> | |
|-------------|--------------------|-------------------|----------------|------------------|-----------|
| | | 在建 房地 | 預收 房地款 | 營建 土地 | 預收 房地款 |
| 人和之家 | 110年 | \$ <u>458,887</u> | <u>193,851</u> | <u>144,957</u> | <u>-</u> |

合併公司房地－南大院於民國一〇一年三月完工。對於已收款完稅並已無重大義務亦無管理及控制權利之待售房地認列售屋收入，合併公司於民國一〇九年度及一〇八年度依全部完工法認列售屋收入分別為12,222千元及33,859千元，截至民國一〇九年及一〇八年十二月三十一日止，累積認列營建收入淨額(已扣除折讓)分別為941,363千元及929,141千元。

合併公司房地－南廷苑於民國一〇六年十一月完工。對於已收款完稅並已無重大義務亦無管理及控制權利之待售房地認列售屋收入，合併公司於民國一〇九年度及一〇八年度依全部完工法認列售屋收入(折讓)分別為48,733千元及139,431千元，截至民國一〇九年及一〇八年十二月三十一日止，累積認列營建收入(已扣除折讓)分別為738,472千元及689,739千元。

民國一〇九年度及一〇八年度認列為營業成本及費用之房地成本分別為72,250千元及135,858千元。

合併公司委託營造公司興建住宅－南大院而簽訂之工程合約總價為583,946千元(人民幣134,330千元)，截至民國一〇九年及一〇八年十二月三十一日止尚未支付之工程款分別為3,265千元(人民幣751千元)及4,940千元(人民幣1,149千元)。

光鼎電子股份有限公司及子公司合併財務報告附註(續)

合併公司委託營造公司興建住宅一南廷苑而簽訂之工程合約總價為347,768千元(人民幣80,000千元)，截至民國一〇九年及一〇八年十二月三十一日止尚未支付之工程款分別為3,269千元(人民幣752千元)及1,696千元(人民幣395千元)。

合併公司委託營造公司興建住宅一人和之家而簽訂之總承包工程合約價款為人民幣74,523千元，業已支付人民幣30,089千元，截至民國一〇九年十二月三十一日止，應付工程款為16,103千元(人民幣3,704千元)。

合併公司與連雲港盛宇置業有限公司(盛宇置業)簽訂房地產合作開發協議，向盛宇置業取得土地使用權作為人和之家房地產經營開發之用，列於在建房地，業已辦妥建設工程施工許可證及商品房預(銷)售許可證，其中部份土地使用權已取得不動產權證書，尚未取得不動產權證書之土地，業已取得建設用地批准通知書。

(五)採用權益法之投資

本公司於報導日採用權益法之投資列示如下：

| | <u>109.12.31</u> | <u>108.12.31</u> |
|------------------|-------------------|------------------|
| 賀毅科技股份有限公司(賀毅科技) | \$ 47,802 | 58,606 |
| 南京云鼎置業有限公司(云鼎置業) | 171,767 | 173,738 |
| | <u>\$ 219,569</u> | <u>232,344</u> |

本公司所享有關聯企業損益之份額彙總如下：

| | <u>109年度</u> | <u>108年度</u> |
|------|--------------------|----------------|
| 賀毅科技 | \$ (10,804) | 7,770 |
| 云鼎置業 | (3,844) | (8,808) |
| | <u>\$ (14,648)</u> | <u>(1,038)</u> |

本公司之關聯企業其財務資訊彙總如下，該等財務資訊並未依本公司持有之所有權比例作調整：

賀毅科技：

| | <u>109.12.31</u> | <u>108.12.31</u> |
|---------|--------------------|------------------|
| 總資產 | \$ <u>685,786</u> | <u>586,076</u> |
| 總負債 | \$ <u>426,273</u> | <u>267,913</u> |
| | <u>109年度</u> | <u>108年度</u> |
| 收入 | \$ <u>592,044</u> | <u>987,902</u> |
| 本期淨利(損) | \$ <u>(58,651)</u> | <u>42,182</u> |

光鼎電子股份有限公司及子公司合併財務報告附註(續)

云鼎置業：

| | | |
|------|-------------------|------------------|
| | <u>109.12.31</u> | <u>108.12.31</u> |
| 總資產 | \$ <u>858,949</u> | <u>806,056</u> |
| 總負債 | \$ <u>289,977</u> | <u>233,692</u> |
| | <u>109年度</u> | <u>108年度</u> |
| 收入 | \$ <u>-</u> | <u>-</u> |
| 本期淨損 | \$ <u>(9,609)</u> | <u>(22,020)</u> |

1. 本公司於民國一〇七年三月十五日經董事會通過，預計透過華鼎電子以南京土地作價方式與浙江紅城房地產投資管理有限公司合資設立云鼎置業，總資本額人民幣160,320千元，華鼎電子投入資金人民幣64,128千元(含土地使用權及房屋不動產設施評估價)，並取得40%股權。

依華鼎電子與浙江紅城房地產投資管理有限公司(浙江紅城)所簽訂股權合作框架協議所載，由華鼎電子與南京市國土資源局簽約土地出讓合同補充協議，重新約定土地使用條件，將原廠房及建築所在地之土地使用權變更為商服用地，以作為取得云鼎置業股權之用，依土地出讓合同補充協議，華鼎電子需繳納土地使用權出讓金總額228,997千元(人民幣53,265千元)。華鼎電子為補繳土地出讓金所需資金，由浙江紅城提供資金予云鼎置業，華鼎電子再向云鼎置業借入資金計323,871千元(人民幣75,333千元)。

合併公司於民國一〇八年三月取得商服用地之土地使用權證後，於民國一〇八年九月起開始辦理云鼎置業土地使用權變更及作價增資登記，故自民國一〇八年九月起合併公司將使用權資產－土地使用權淨額263,894千元(人民幣60,685千元)轉列預付投資款項下。

嗣後華鼎電子與浙江紅城又於民國一〇八年十月間簽訂補充協議，以由浙江紅城提供資金予云鼎置業，華鼎電子再向云鼎置業借入之資金，充作華鼎電子出售土地使用權價款之一部。並因資金使用規劃，於民國一〇八年十二月三十一日云鼎置業總資本額暫為人民幣138,060千元，華鼎電子取得40%權益計人民幣55,224千元。

合併公司於民國一〇八年十二月取得云鼎置業40%權益時，以處分價款人民幣138,060千元(含取得云鼎置業40%權益人民幣55,224千元、現金人民幣7,503千元及以借入資金充作交易價款人民幣75,333千元)減除使用權資產－土地使用權淨額人民幣60,685千元、建築物淨額人民幣5,351千元及各項稅費人民幣2,920千元並扣除未實現處分利益人民幣12,841千元後，認列處分使用權資產利益人民幣56,263千元(計新台幣251,433千元)。

光鼎電子股份有限公司及子公司合併財務報告附註(續)

因土地綜合規劃政府尚未批准，云鼎置業尚未開始建設，截至民國一〇九年及一〇八年十二月三十一日止，合併公司預付增資款分別為32,617千元及32,258千元。

2.本公司採用權益法之投資—崧霆科技於民國一〇八年三月五日解散，並於民國一〇八年十月九日清算完結，本公司並無剩餘財產可供分配。

(六)取得非控制權益

民國一〇九年未與非控制權益進行交易。

合併公司於民國一〇八年一月以142,098千元(人民幣31,000千元)向連雲港匯麗置業有限公司取得連雲港光鼎置業49%之權益，使權益由51%增加至100%。合併公司對連雲港光鼎置業所有權益之變動對歸屬於母公司業主權益之影響如下：

| | |
|---------------------------|--------------------|
| 支付予非控制權益之對價 | \$ (142,098) |
| 購入非控制權益之帳面金額 | <u>95,417</u> |
| 保留盈餘減項－實際取得子公司權益價格與帳面金額差異 | <u>\$ (46,681)</u> |

(七)具重大非控制權益之子公司

1.子公司之非控制權益對合併公司具重大性者如下：

| 子公司名稱 | 公司註冊之國家 | 非控制權益之所有權權益及表決權之比例 | |
|---------|---------|--------------------|-----------|
| | | 109.12.31 | 108.12.31 |
| 連雲港明鼎置業 | 中國大陸 | 40.00 % | 37.50 % |

上述子公司之彙總性財務資訊如下，該等財務資訊係依據金管會認可之國際財務報導準則所編製，該等財務資訊係合併公司間之交易尚未銷除前之金額：

彙總性財務資訊：

| | 109.12.31 | 108.12.31 |
|-----------------|--------------------|----------------|
| 流動資產 | \$ 533,599 | 284,711 |
| 非流動資產 | 119 | 174 |
| 流動負債 | <u>(246,483)</u> | <u>(906)</u> |
| 淨資產 | <u>\$ 287,235</u> | <u>283,979</u> |
| 非控制權益期末帳面金額 | <u>\$ 114,894</u> | <u>106,492</u> |
| | 109年度 | 108年度 |
| 本期淨損 | \$ (11,882) | (5,122) |
| 其他綜合損益 | - | - |
| 綜合損益總額 | <u>\$ (11,882)</u> | <u>(5,122)</u> |
| 歸屬於非控制權益之本期淨損 | <u>\$ (4,562)</u> | <u>(1,971)</u> |
| 歸屬於非控制權益之綜合損益總額 | <u>\$ (4,562)</u> | <u>(1,971)</u> |

光鼎電子股份有限公司及子公司合併財務報告附註(續)

2. 合併公司於民國一〇七年八月與盛宇置業簽訂房地產合作開發協議，共同成立連雲港明鼎置業，資本額為人民幣50,000千元，嗣後於民國一〇八年八月經董事會決議通過共同增資人民幣20,000千元，連雲港明鼎置業資本額提高為人民幣70,000千元，合併公司持有人民幣42,000千元股權，占股權60%。

依房地產合作開發協議，合併公司於民國一〇七年九月支付履約訂金17,860千元(人民幣4,000千元)，並於民國一〇八年六月收回；隨即於一〇八年六月支付增資款90,292千元(人民幣20,000千元)，截至民國一〇八年六月三十日止，列於其他非流動資產項下。

民國一〇八年十二月三十一日連雲港明鼎置業實收資本額為人民幣67,200千元，合併公司已支付增資款為42,000千元，占權益62.50%，因合併公司具有控制力，故自一〇八年七月起列入合併財務報告。

明鼎置業於民國一〇九年間增資人民幣2,800千元，合併公司因未按持股比例增資，使合併公司權益降為60%。

(八) 不動產、廠房及設備

| | <u>土 地</u> | <u>房屋及建築</u> | <u>機器設備</u> | <u>運輸設備 及雜項設備</u> | <u>總 計</u> |
|----------------|------------------|----------------|----------------|-----------------------|----------------|
| 成本或認定成本： | | | | | |
| 民國109年1月1日餘額 | \$ 83,520 | 337,716 | 255,982 | 83,620 | 760,838 |
| 增 添 | - | 13,374 | 14,378 | 4,622 | 32,374 |
| 重 分 類 | - | 22,224 | - | - | 22,224 |
| 處 分 | - | - | (111) | (610) | (721) |
| 報 廢 | - | - | (12,234) | (1,203) | (13,437) |
| 匯率變動之影響 | - | 218 | 2,854 | 513 | 3,585 |
| 民國109年12月31日餘額 | <u>\$ 83,520</u> | <u>373,532</u> | <u>260,869</u> | <u>86,942</u> | <u>804,863</u> |
| 民國108年1月1日餘額 | 83,520 | 408,914 | 278,150 | 83,299 | 853,883 |
| 增 添 | - | 7,706 | 10,380 | 7,346 | 25,432 |
| 處 分 | - | - | (102) | (2,822) | (2,924) |
| 報 廢 | - | (68,059) | (22,116) | (2,351) | (92,526) |
| 匯率變動之影響 | - | (10,845) | (10,330) | (1,852) | (23,027) |
| 民國108年12月31日餘額 | <u>\$ 83,520</u> | <u>337,716</u> | <u>255,982</u> | <u>83,620</u> | <u>760,838</u> |

光鼎電子股份有限公司及子公司合併財務報告附註(續)

| | 土 地 | 房屋及建築 | 機器設備 | 運輸設備 及雜項設備 | 總 計 |
|----------------|------------------|----------------|----------------|---------------|----------------|
| 累計折舊： | | | | | |
| 民國109年1月1日餘額 | \$ - | 84,720 | 145,212 | 62,454 | 292,386 |
| 本年度折舊 | - | 13,204 | 22,181 | 6,410 | 41,795 |
| 處 分 | - | - | - | (587) | (587) |
| 報 廢 | - | - | (10,983) | (1,125) | (12,108) |
| 其 他 | - | - | - | 11 | 11 |
| 匯率變動之影響 | - | 898 | 1,996 | 408 | 3,302 |
| 民國109年12月31日餘額 | \$ - | 98,822 | 158,406 | 67,571 | 324,799 |
| 民國108年1月1日餘額 | \$ - | 121,806 | 148,138 | 62,546 | 332,490 |
| 本年度折舊 | - | 12,427 | 22,518 | 6,112 | 41,057 |
| 處 分 | - | - | (6) | (1,581) | (1,587) |
| 報 廢 | - | (45,041) | (19,081) | (3,142) | (67,264) |
| 其 他 | - | - | - | 65 | 65 |
| 匯率變動之影響 | - | (4,472) | (6,357) | (1,546) | (12,375) |
| 民國108年12月31日餘額 | \$ - | 84,720 | 145,212 | 62,454 | 292,386 |
| 帳面金額： | | | | | |
| 民國109年12月31日 | \$ 83,520 | 274,710 | 102,463 | 19,371 | 480,064 |
| 民國108年1月1日 | \$ 83,520 | 287,108 | 130,012 | 20,753 | 521,393 |
| 民國108年12月31日 | \$ 83,520 | 252,996 | 110,770 | 21,166 | 468,452 |

本公司因不再繼續使用部份土地、房屋及建築，決定將其出租與他人，故自不動產、廠房及設備轉列投資性不動產請詳附註六(十)說明。

截至民國一〇九年及一〇八年十二月三十一日止已作為長期借款及融資額度擔保之明細，請詳附註八。

(九)使用權資產

| | 土地使用權 | 房屋 及建築 | 運輸設備 | 總 計 |
|----------------|------------------|------------|--------------|---------------|
| 使用權資產成本： | | | | |
| 民國109年1月1日餘額 | \$ 22,937 | 505 | 1,134 | 24,576 |
| 增 添 | 23,439 | - | - | 23,439 |
| 重 分 類 | 10,800 | - | - | 10,800 |
| 匯率變動之影響 | 791 | (23) | 13 | 781 |
| 民國109年12月31日餘額 | \$ 57,967 | 482 | 1,147 | 59,596 |

光鼎電子股份有限公司及子公司合併財務報告附註(續)

| | 土地使用權 | 房屋 及建築 | 運輸設備 | 總計 |
|----------------|-------------------|------------|--------------|----------------|
| 民國108年1月1日餘額 | \$ 285,322 | 505 | 1,201 | 287,028 |
| 增 添 | 9,521 | - | - | 9,521 |
| 處 分 | (264,330) | - | - | (264,330) |
| 匯率變動之影響 | (7,576) | - | (67) | (7,643) |
| 民國108年12月31日餘額 | <u>\$ 22,937</u> | <u>505</u> | <u>1,134</u> | <u>24,576</u> |
| 使用權資產之折舊及攤銷： | | | | |
| 民國109年1月1日餘額 | \$ 795 | 319 | 497 | 1,611 |
| 本年度折舊及攤銷 | 925 | 184 | 449 | 1,558 |
| 匯率變動之影響 | 20 | (21) | 14 | 13 |
| 民國109年12月31日餘額 | <u>\$ 1,740</u> | <u>482</u> | <u>960</u> | <u>3,182</u> |
| 民國108年1月1日餘額 | \$ - | - | - | - |
| 本年度折舊及攤銷 | 1,258 | 313 | 503 | 2,074 |
| 處 分 | (436) | - | - | (436) |
| 匯率變動之影響 | (27) | 6 | (6) | (27) |
| 民國108年12月31日餘額 | <u>\$ 795</u> | <u>319</u> | <u>497</u> | <u>1,611</u> |
| 帳面金額： | | | | |
| 民國109年12月31日 | <u>\$ 56,227</u> | <u>-</u> | <u>187</u> | <u>56,414</u> |
| 民國108年1月1日 | <u>\$ 285,322</u> | <u>505</u> | <u>1,201</u> | <u>287,028</u> |
| 民國108年12月31日 | <u>\$ 22,142</u> | <u>186</u> | <u>637</u> | <u>22,965</u> |

截至民國一〇九年及一〇八年十二月三十一日止已作為短期借款及融資額度擔保之餘額，請詳附註八。

(十)投資性不動產

投資性不動產為合併公司所持有之自有資產。出租之投資性不動產其原始不可取消期間為一至五年，部份租賃合約約定承租人於屆滿時具有延長期間選擇權。

已出租之投資性不動產其租金收益均為固定金額。

| | 自有資產 | | 總計 |
|----------------|------------------|---------------|---------------|
| | 土 地 | 房屋及建築 | |
| 民國109年1月1日餘額 | \$ 32,875 | 39,586 | 72,461 |
| 增 添 | 10,157 | 6,198 | 16,355 |
| 重 分 類 | 4,550 | 2,771 | 7,321 |
| 匯率變動之影響 | - | 204 | 204 |
| 民國109年12月31日餘額 | <u>\$ 47,582</u> | <u>48,759</u> | <u>96,341</u> |

光鼎電子股份有限公司及子公司合併財務報告附註(續)

| | 自有資產 | | 總計 |
|----------------|------------------|---------------|---------------|
| | 土地 | 房屋及建築 | |
| 民國108年1月1日餘額 | \$ 32,875 | 40,291 | 73,166 |
| 匯率變動之影響 | - | (705) | (705) |
| 民國108年12月31日餘額 | <u>\$ 32,875</u> | <u>39,586</u> | <u>72,461</u> |
| 民國109年1月1日餘額 | \$ - | 10,078 | 10,078 |
| 本年度折舊 | - | 1,457 | 1,457 |
| 匯率變動之影響 | - | 27 | 27 |
| 民國109年12月31日餘額 | <u>\$ -</u> | <u>11,562</u> | <u>11,562</u> |
| 民國108年1月1日餘額 | \$ - | 8,849 | 8,849 |
| 本年度折舊 | - | 1,277 | 1,277 |
| 匯率變動之影響 | - | (48) | (48) |
| 民國108年12月31日餘額 | <u>\$ -</u> | <u>10,078</u> | <u>10,078</u> |
| 帳面金額： | | | |
| 民國109年12月31日 | <u>\$ 47,582</u> | <u>37,197</u> | <u>84,779</u> |
| 民國108年1月1日 | <u>\$ 32,875</u> | <u>31,442</u> | <u>64,317</u> |
| 民國108年12月31日 | <u>\$ 32,875</u> | <u>29,508</u> | <u>62,383</u> |

合併公司所持有之投資性不動產之公允價值，係以投資性不動產鄰近區位及相同類型於近期內有成交(或待售)價格，以決定該不動產之價值，公允價值列示如下：

| | 109.12.31 | 108.12.31 |
|------------|-------------------|----------------|
| 投資性不動產公允價值 | <u>\$ 248,709</u> | <u>191,346</u> |

截至民國一〇九年及一〇八年十二月三十一日止已作為長期借款及融資額度擔保之明細，請詳附註八。

(十一)無形資產

合併公司無形資產之成本及攤銷明細如下：

| 成本： | 專利權 | | 電腦軟體 | | 總計 |
|----------------|-----------------|--|---------------|--|---------------|
| | | | | | |
| 民國109年1月1日餘額 | \$ 8,537 | | 31,778 | | 40,315 |
| 單獨取得 | 91 | | 1,583 | | 1,674 |
| 重分類 | - | | 5,307 | | 5,307 |
| 匯率變動影響數 | - | | 100 | | 100 |
| 民國109年12月31日餘額 | <u>\$ 8,628</u> | | <u>38,768</u> | | <u>47,396</u> |
| 民國108年1月1日餘額 | \$ 8,537 | | 32,040 | | 40,577 |
| 匯率變動影響數 | - | | (262) | | (262) |
| 民國108年12月31日餘額 | <u>\$ 8,537</u> | | <u>31,778</u> | | <u>40,315</u> |

光鼎電子股份有限公司及子公司合併財務報告附註(續)

| | <u>專利權</u> | <u>電腦軟體</u> | <u>總 計</u> |
|----------------|-----------------|---------------|---------------|
| 攤 銷： | | | |
| 民國109年1月1日餘額 | \$ 8,537 | 30,583 | 39,120 |
| 本期攤銷 | - | 1,403 | 1,403 |
| 匯率變動影響數 | - | 28 | 28 |
| 民國109年12月31日餘額 | <u>\$ 8,537</u> | <u>32,014</u> | <u>40,551</u> |
| 民國108年1月1日餘額 | \$ 8,537 | 29,257 | 37,794 |
| 本期攤銷 | - | 1,538 | 1,538 |
| 匯率變動影響數 | - | (212) | (212) |
| 民國108年12月31日餘額 | <u>\$ 8,537</u> | <u>30,583</u> | <u>39,120</u> |
| 帳面金額： | | | |
| 民國109年12月31日 | <u>\$ 91</u> | <u>6,754</u> | <u>6,845</u> |
| 民國108年1月1日 | <u>\$ -</u> | <u>2,783</u> | <u>2,783</u> |
| 民國108年12月31日 | <u>\$ -</u> | <u>1,195</u> | <u>1,195</u> |

合併公司民國一〇九年度及一〇八年度無形資產攤銷費用中分別計1,403千元及1,538千元，列於營業成本及營業費用項下。

(十二)其他非流動資產

| | <u>109.12.31</u> | <u>108.12.31</u> |
|---------------|------------------|------------------|
| 預付投資款(附註六(五)) | \$ 32,617 | 32,258 |
| 預付使用權資產款 | - | 10,800 |
| 預付投資性不動產款 | - | 7,321 |
| 預付設備及工程款 | 59,537 | 40,923 |
| | <u>\$ 92,154</u> | <u>91,302</u> |

(十三)短期借款

合併公司短期借款之明細如下：

| | <u>109.12.31</u> | <u>108.12.31</u> |
|-----------|---------------------|--------------------|
| 抵質押借款 | \$ 263,902 | 228,753 |
| 信用狀借款 | 11,578 | 13,202 |
| 信用借款 | 69,667 | 73,667 |
| 應付融資買入證券款 | 4,148 | 1,846 |
| | <u>\$ 349,295</u> | <u>317,468</u> |
| 尚可動支額度 | <u>\$ 102,043</u> | <u>61,971</u> |
| 利率區間(%) | <u>1.475%~ 5.0%</u> | <u>1.77%~ 5.0%</u> |

光鼎電子股份有限公司及子公司合併財務報告附註(續)

1. 借款之發行及償還

民國一〇九年度及一〇八年度新增金額分別為67,815千元及55,554千元，償還之金額分別為34,515千元及4,299千元；短期借款之年利率區間皆為為1.475%~5.00%及1.770%~5.00%。

2. 合併公司提供銀行存款、定存單、機器設備、使用權資產、土地及建築為上述借款之擔保品，請詳附註八。

(十四) 長期借款

合併公司長期借款之明細、條件與條款如下：

| 貸款銀行 | 用 途 | 109.12.31 | 108.12.31 |
|----------------|---------------|---------------------|---------------------|
| 上海商銀 | 購買廠房及營運資金 | \$ 28,458 | 49,135 |
| 土地銀行 | 購置廠房 | 75,060 | 59,416 |
| 兆豐銀行 | 購置廠房 | 41,202 | 44,043 |
| 合作金庫 | 購買投資性不動產及營運資金 | 51,216 | 45,366 |
| East West Bank | 購買辦公室 | 21,502 | 22,986 |
| | | 217,438 | 220,946 |
| 減：一年內到期部分 | | (36,696) | (42,035) |
| 合 計 | | \$ <u>180,742</u> | <u>178,911</u> |
| 尚未使用額度 | | \$ - | - |
| 利率區間(%) | | <u>0.66%~ 5.25%</u> | <u>1.77%~ 5.25%</u> |

1. 借款之發行及償還

民國一〇九年度及一〇八年度新增金額分別為63,390千元及37,076千元，償還之金額分別為64,301千元及54,760千元。

2. 合併公司提供銀行存款、定存單、機器設備、土地及建築為上述借款之擔保品，請詳附註八。

(十五) 應付公司債

本公司應付公司債明細如下：

| | |
|----------|---------------------------------------|
| 有擔保普通公司債 | <u>109.12.31</u> \$ <u>300,000</u> |
|----------|---------------------------------------|

本公司於民國一〇九年六月十二日發行民國一〇九年第一次有擔保普通公司債，發行條件如下：

| | |
|------|--------------------------------|
| 發行金額 | 300,000千元 |
| 發行期間 | 3年 |
| 票面利率 | 固定年利率0.62% |
| 計算方式 | 自發行日起，依票面利率每一年單利計、付息一次。 |
| 償還方法 | 為自發行日起屆滿三年到期一次還本。 |
| 擔保方式 | 由合作金庫商業銀行股份有限公司依委任保證契約履行公司債保證。 |

光鼎電子股份有限公司及子公司合併財務報告附註(續)

(十六)租賃負債

租賃負債之帳面金額如下：

| | <u>109.12.31</u> | <u>108.12.31</u> |
|-----|------------------|------------------|
| 流動 | \$ <u>503</u> | <u>721</u> |
| 非流動 | \$ <u>-</u> | <u>282</u> |

到期分析請詳附註六(廿五)金融工具。

(十七)員工福利

1.確定福利計畫

本公司確定福利義務現值與計劃資產公允價值之調節如下：

| | <u>109.12.31</u> | <u>108.12.31</u> |
|-----------|--------------------|------------------|
| 確定福利義務之現值 | \$ (23,306) | (24,650) |
| 計畫資產之公允價值 | <u>5,851</u> | <u>6,904</u> |
| 淨確定福利負債 | \$ <u>(17,455)</u> | <u>(17,746)</u> |

(1)計畫資產組成

本公司之確定福利計畫提撥至台灣銀行之勞工退休準備金專戶。適用勞動基準法之每位員工之退休支付，係依據服務年資所獲得之基數及其退休前六個月之平均薪資計算。本公司依勞動基準法提撥之退休基金係由勞動部勞動基金運用局(以下稱勞動基金局)統籌管理，依「勞工退休基金收支保管及運用辦法」規定，基金之運用，其每年決算分配之最低收益，不得低於依當地銀行二年定期存款利率計算之收益。

截至報導日，本公司之台灣銀行勞工退休準備金專戶餘額計5,851千元。勞工退休基金資產運用之資料包括基金收益率以及基金資產配置，請詳勞動基金局網站公布之資訊。

(2)確定福利義務現值之變動

本公司確定福利義務現值變動如下：

| | <u>109年度</u> | <u>108年度</u> |
|-------------------|--------------------|-----------------|
| 1月1日確定福利義務 | \$ (24,650) | (24,973) |
| 當期服務成本及利息 | (171) | (247) |
| 淨確定福利負債再衡量數 | | |
| — 因財務假設變動所產生之精算損失 | (894) | (759) |
| — 因經驗調整之損失 | 830 | (300) |
| 計畫已支付之福利 | <u>1,579</u> | <u>1,629</u> |
| 12月31日確定福利義務 | \$ <u>(23,306)</u> | <u>(24,650)</u> |

光鼎電子股份有限公司及子公司合併財務報告附註(續)

(3)計畫資產公允價值之變動

本公司確定福利計畫資產公允價值之變動如下：

| | <u>109年度</u> | <u>108年度</u> |
|-----------------|-----------------|----------------|
| 1月1日計畫資產之公允價值 | \$ 6,904 | 7,907 |
| 利息收入 | 48 | 78 |
| 淨確定福利負債再衡量數 | | |
| —計畫資產報酬(不含當期利息) | 262 | 279 |
| 已提撥至計畫之金額 | 216 | 269 |
| 計畫已支付之福利 | <u>(1,579)</u> | <u>(1,629)</u> |
| 12月31日計畫資產之公允價值 | <u>\$ 5,851</u> | <u>6,904</u> |

(4)認列為損益之費用

本公司列報為費用之明細如下：

| | <u>109年度</u> | <u>108年度</u> |
|-------------|---------------|--------------|
| 淨確定福利負債之淨利息 | <u>\$ 123</u> | <u>169</u> |
| 推銷費用 | \$ 35 | 43 |
| 管理費用 | <u>88</u> | <u>126</u> |
| | <u>\$ 123</u> | <u>169</u> |

(5)認列為其他綜合損益之淨確定福利負債之再衡量數

本公司累計認列於其他綜合損益之淨確定福利負債之再衡量數如下：

| | <u>109年度</u> | <u>108年度</u> |
|------------|-----------------|--------------|
| 1月1日累積餘額 | \$ 4,550 | 5,330 |
| 本期認列(迴轉) | <u>198</u> | <u>(780)</u> |
| 12月31日累積餘額 | <u>\$ 4,748</u> | <u>4,550</u> |

(6)精算假設

本公司於報導日用以決定確定福利義務現值之重大精算假設如下：

| | <u>109.12.31</u> | <u>108.12.31</u> |
|--------|------------------|------------------|
| 折現率 | 0.30 % | 0.70 % |
| 未來薪資增加 | 2.00 % | 2.00 % |

本公司預計於民國一〇九年度報導日後之一年內支付予確定福利計畫之提撥金額為52千元。

本公司民國一〇九年度及一〇八年度確定福利計畫之加權平均存續期間分別為9年及10年。

光鼎電子股份有限公司及子公司合併財務報告附註(續)

(7)敏感度分析

民國一〇九年及一〇八年十二月三十一日當採用之主要精算假設變動對確定福利義務現值之影響如下：

| | 對確定福利義務之影響 | |
|------------|------------|---------|
| | 增加0.25% | 減少0.25% |
| 109年12月31日 | | |
| 折現率 | \$ (564) | 584 |
| 未來薪資增加 | 573 | (556) |
| 108年12月31日 | | |
| 折現率 | (618) | 641 |
| 未來薪資增加 | 631 | (612) |

上述之敏感度分析係基於其他假設不變的情況下分析單一假設變動之影響。實務上許多假設的變動則可能是連動的。敏感度分析係與計算資產負債表之淨確定福利負債所採用的方法一致。

本期編製敏感度分析所使用之方法與假設與前期相同。

2.確定提撥計畫

合併公司之確定提撥計畫係依勞工退休金條例之規定，依勞工每月工資6%之提繳率，提撥至勞工保險局之勞工退休金個人專戶。在此計畫下合併公司提撥固定金額至勞工保險局後，即無支付額外金額之法定或推定義務。

合併公司民國一〇九年度及一〇八年度確定提撥退休金辦法下之退休金費用分別為1,978千元及1,969千元，已提撥至勞工保險局。

3.海外子公司則依當地法律適用確定提撥退休辦法，民國一〇九年度及一〇八年度認列之退休金費用分別為10,107千元及27,304千元。

(十八)所得稅

1.合併公司所得稅明細如下：

| | 109年度 | 108年度 |
|-------------|-------------------|---------------|
| 當期所得稅費用 | | |
| 當期產生 | \$ 8,840 | 34,805 |
| 核定差異之當期所得稅 | - | 294 |
| | <u>8,840</u> | <u>35,099</u> |
| 遞延所得稅費用(利益) | | |
| 暫時性差異之發生及迴轉 | (10,880) | 24,512 |
| 所得稅費用(利益) | <u>\$ (2,040)</u> | <u>59,611</u> |

光鼎電子股份有限公司及子公司合併財務報告附註(續)

合併公司民國一〇九年度及一〇八年度並無認列於其他綜合損益及權益之所得稅費用。

合併公司所得稅費用與稅前淨利之關係調節如下：

| | <u>109年度</u> | <u>108年度</u> |
|-------------------|--------------------|----------------|
| 稅前淨利(損) | \$ <u>(54,107)</u> | <u>204,405</u> |
| 依本公司所在地國內稅率計算之所得稅 | \$ (10,223) | 31,593 |
| 免稅股利收入 | (121) | (480) |
| 採用權益法認列之利益份額 | 6,125 | (40,702) |
| 子公司所得稅費用 | 5,530 | 49,169 |
| 依法不得認列費損之所得稅影響數 | 2,400 | 3,400 |
| 以前年度所得稅估計差異及其他 | 1,687 | 5,655 |
| 未認列暫時性差異之變動 | <u>(7,438)</u> | <u>10,976</u> |
| 合 計 | \$ <u>(2,040)</u> | <u>59,611</u> |

2.遞延所得稅資產及負債

(1)未認列遞延所得稅資產

合併公司未認列為遞延所得稅資產之項目如下：

| | <u>109.12.31</u> | <u>108.12.31</u> |
|----------|------------------|------------------|
| 可減除暫時性差異 | \$ <u>24,333</u> | <u>30,707</u> |

(2)已認列之遞延所得稅資產及負債

遞延所得稅資產及負債之變動如下：

遞延所得稅資產：

| | <u>存貨跌價</u> | | | | <u>合 計</u> |
|--------------|-----------------|--------------|---------------|--|---------------|
| | <u>損 失</u> | <u>虧損扣除</u> | <u>其 他</u> | | |
| 民國109年1月1日 | \$ 4,520 | 612 | 9,911 | | 15,043 |
| 認列於損益 | 954 | 8,355 | 576 | | 9,885 |
| 匯率變動影響數 | <u>13</u> | <u>9</u> | <u>(63)</u> | | <u>(41)</u> |
| 民國109年12月31日 | \$ <u>5,487</u> | <u>8,976</u> | <u>10,424</u> | | <u>24,887</u> |
| 民國108年1月1日 | \$ 10,921 | 8,984 | 19,009 | | 38,914 |
| 認列於損益 | (6,241) | (8,357) | (8,882) | | (23,480) |
| 匯率變動影響數 | <u>(160)</u> | <u>(15)</u> | <u>(216)</u> | | <u>(391)</u> |
| 民國108年12月31日 | \$ <u>4,520</u> | <u>612</u> | <u>9,911</u> | | <u>15,043</u> |

光鼎電子股份有限公司及子公司合併財務報告附註(續)

遞延所得稅負債：

| | <u>其 他</u> |
|--------------|-------------------|
| 民國109年1月1日 | \$ (2,742) |
| 認列於損益 | 995 |
| 匯率變動影響數 | <u>(18)</u> |
| 民國109年12月31日 | <u>\$ (1,765)</u> |
| 民國108年1月1日 | \$ (1,782) |
| 認列於損益 | (1,032) |
| 匯率變動影響數 | <u>72</u> |
| 民國108年12月31日 | <u>\$ (2,742)</u> |

- 3.本公司營利事業所得稅結算申報，業經稅捐稽徵機關核定至民國一〇六年度。
- 4.依所得稅法規定，經稅捐稽徵機關核定之前十年度虧損得自當年度之純益扣除，再行核課所得稅。截至民國一〇九年十二月三十一日止，合併公司尚未扣除之虧損及扣除期限如下：

| <u>虧損年度</u> | <u>可扣除總額</u> | <u>尚未扣除餘額</u> | <u>最後可扣除年度</u> |
|-------------|---------------------|---------------|----------------|
| 民國一〇三年度 | \$ 12,997 (核定數) | 4,913 | 民國一一三年度 |
| 民國一〇四年度 | 434 (核定數) | 434 | 民國一一四年度 |
| 民國一〇五年度 | 15,119 (核定數) | 10,511 | 民國一一五年度 |
| 民國一〇七年度 | 2,678 (估計數) | 2,678 | 民國一一七年度 |
| 民國一〇八年度 | 42,593 (估計數) | 42,593 | 民國一一八年度 |
| 民國一〇九年度 | <u>11,360 (估計數)</u> | <u>11,360</u> | 民國一一九年度 |
| | <u>\$ 85,181</u> | <u>72,489</u> | |

- 5.本公司投資國外子公司之盈餘，因國外營運擴充資金所需，長期暫不擬匯回，故依國際會計準則公報第12號「所得稅」A39段規定，將此盈餘財稅差異視為永久性差異處理。

(十九)資本及其他權益

本公司於民國九十九年六月四日經股東常會決議，提高額定資本額為2,000,000千元。截至民國一〇九年及一〇八年十二月三十一日止，本公司額定股本總額均為1,500,000千元，每股面額10元，實收普通股股本皆為1,149,518千元。

1.資本公積

| | <u>109.12.31</u> | <u>108.12.31</u> |
|----------------|------------------|------------------|
| 發行股票溢價 | \$ 346 | 346 |
| 庫藏股票交易 | 3,912 | 3,912 |
| 失效可轉換公司債認股權 | 19,143 | 19,143 |
| 員工認股權(附註六(二十)) | 8,627 | 7,297 |
| 採用權益法認列關聯企業變動數 | <u>227</u> | <u>-</u> |
| | <u>\$ 32,255</u> | <u>30,698</u> |

光鼎電子股份有限公司及子公司合併財務報告附註(續)

本公司於民國一〇八年六月六日經股東常會決議自資本公積一發行股票溢價中分別提撥9,084千元辦理資本公積配發現金，由原股東按配發基準日股東名簿記載之股東持股比例分配之，每股分別配發新台幣0.081元。

依公司法規定，資本公積需優先填補虧損後，始得按股東原有股份之比例以已實現之資本公積發給新股或現金。前項所稱之已實現資本公積，包括超過票面金額發行股票所得之溢額及受領贈與之所得。依發行人募集與發行有價證券處理準則規定，得撥充資本之資本公積，每年撥充之合計金額，不得超過實收資本額百分之十。

2.保留盈餘

依本公司章程規定，本公司每年總決算，如有本期稅後淨利，應先彌補累積虧損(包括調整未分配盈餘金額)，依法提撥10%為法定盈餘公積；但法定盈餘公積累積已達本公司實收資本額時，得不再提列。次依法令或主管機關規定提撥或迴轉特別盈餘公積，再就其餘額優先發放甲種特別股當年度應分派及以前各年度累積未分配之股息，嗣後若有盈餘，連同期初未分配盈餘(包括調整未分配盈餘金額)，由董事會擬具盈餘分配議案，提請股東會決議分派股東股息紅利。

本公司股利政策，基於未來營運資金需求、健全財務規劃及考量投資環境，並兼顧股東利益等因素，每年就可供分配盈餘提撥不低於10%(含10%)分配股東股息紅利；分配股東股息紅利時，得以現金或股票方式為之。現金股利每股若低於0.2元，得經董事會決議，改以股票股利發放；股票股利每股若低於0.1元，得經董事會決議，改以現金股利發放並經股東會承認後分配之。

(1)法定盈餘公積

依公司法規定，公司應就稅後純益提撥百分之十為法定盈餘公積，直至與資本總額相等為止。公司無虧損時，得經股東會決議，以法定盈餘公積發給新股或現金，惟以該項公積超過實收資本額百分之二十五之部分為限。

(2)特別盈餘公積

本公司依金管會民國101年4月6日金管證發字第1010012865號令規定，就當年度發生之帳列其他股東權益減項淨額，自當期損益與前期未分配盈餘補提列特別盈餘公積；屬前期累積之其他股東權益減項金額，則自前期未分配盈餘補提列特別盈餘公積不得分派。嗣後其他股東權益減項數額有迴轉時，得就迴轉部份分派盈餘。截至民國一〇九年及一〇八年十二月三十一日止，該項特別盈餘公積餘額分別為117,993千元及96,699千元。

光鼎電子股份有限公司及子公司合併財務報告附註(續)

(3)盈餘分配

本公司分別於民國一〇九年六月五日及民國一〇八年六月六日經股東常會決議民國一〇八年度及一〇七年度盈餘分配案，有關分派予業主股利之金額如下：

| | 108年度 | | 107年度 | |
|--------------|-----------|---------------|--------|--------------|
| | 配股率(元) | 金額 | 配股率(元) | 金額 |
| 分派予普通股業主之股利： | | | | |
| 現金 | \$ 0.4039 | <u>44,861</u> | 0.039 | <u>4,374</u> |

3.庫藏股

本公司依證券交易法第二十八條之二規定，為轉讓股份予員工，於民國一〇七年度買回庫藏股數2,579千股，買回成本為23,622千元。

本公司依證券交易法第二十八條之二規定，為轉讓股份予員工，於民國一〇八年度買回庫藏股數221千股，買回成本為1,934千元。

本公司依證券交易法第二十八條之二規定，為轉讓股份予員工，於民國一〇九年度買回庫藏股數1,085千股，買回成本為7,936千元。

本公司持有之庫藏股票依證券交易法規定不得質押，於未轉讓前，不得享有股東權利。

4.其他權益

| | 國外營運機構 財務報表換算 之兌換差額 | 透過其他 綜合損益按 公允價值投資 之金融資產 未實現損益 | 合計 |
|--|---------------------------|---|------------------|
| 民國109年1月1日餘額 | \$ (99,289) | (18,704) | (117,993) |
| 換算國外營運機構淨資產所產生 之兌換差額 | 7,742 | - | 7,742 |
| 透過其他綜合損益按公允價值衡 量之金融資產未實現損益 | - | 3,400 | 3,400 |
| 採用權益法認列之子公司之其他 綜合損益之份額—不重分類至 損益之項目 | - | (5,941) | (5,941) |
| 處分透過其他綜合損益按公允價 值衡量之權益工具 | - | 684 | 684 |
| 民國109年12月31日餘額 | \$ <u>(91,547)</u> | <u>(20,561)</u> | <u>(112,108)</u> |

光鼎電子股份有限公司及子公司合併財務報告附註(續)

| | 國外營運機構 財務報表換算 之兌換差額 | 透過其他 綜合損益按 公允價值投資 之金融資產 未實現損益 | 合 計 |
|--------------------------------------|---------------------------|---|------------------|
| 民國108年1月1日餘額 | \$ (62,375) | (34,324) | (96,699) |
| 換算國外營運機構淨資產所產生 之兌換差額 | (36,914) | - | (36,914) |
| 透過其他綜合損益按公允價值衡 量之金融資產未實現損益 | - | (165) | (165) |
| 採用權益法認列之其他綜合損益 之份額—不重分類至損益之項 目 | - | 17,243 | 17,243 |
| 處分透過其他綜合損益按公允價 值衡量之權益工具 | - | (1,458) | (1,458) |
| 民國108年12月31日餘額 | \$ <u>(99,289)</u> | <u>(18,704)</u> | <u>(117,993)</u> |

(二十)股份基礎給付

1.本公司民國一〇九年及一〇八年十二月三十一日，股份基礎給付交易如下：

| | 權益交割 106年度第一次 員工認股權計畫 |
|------|-----------------------------|
| 給與日 | 106.12.18 |
| 給與數量 | 3,000單位 |
| 合約期間 | 5年 |
| 授予對象 | 本公司及從屬公司員工 |
| 既得條件 | 屆滿二年後可依該計畫累計 可行使認股權比例行使 |

2.給與日公允價值之衡量參數

本公司採用Black-Scholes選擇權評價模式估計給與日股份基礎給付之公允價值，該模式之輸入值如下：

| | 106年度第一次 員工認股權計畫 |
|------------|---------------------|
| 給與日公允價值 | 3.4 |
| 給與日股價 | 10.25 |
| 執行價格(\$，元) | 10.25 |
| 認股權存續期間(年) | 1.96年 |
| 預期波動率(%) | 43.00% |
| 無風險利率(%) | 0.699% |

光鼎電子股份有限公司及子公司合併財務報告附註(續)

3.認股權之相關資訊

| | 109年度 | | 108年度 | |
|----------------------|--------------------|---------------------|--------------------|---------------------|
| | 認股權 數量 (千單位) | 加權 平均履約 價格(元) | 認股權 數量 (千單位) | 加權 平均履約 價格(元) |
| 本公司108年度第 一次認股權計畫 | | | | |
| 1月1日流通在外 | 3,000 | \$ 10.25 | 3,000 | 10.25 |
| 本期給與 | - | - | - | - |
| 本期執行 | - | - | - | - |
| 12月31日流通在外 | <u>3,000</u> | <u>10.25</u> | <u>3,000</u> | <u>10.25</u> |
| 期末可執行之認股選擇權 | <u>3,000</u> | - | <u>1,500</u> | - |
| 加權平均預期剩餘存續期 間(年) | - | 1.96 | - | 2.96 |

本公司民國一〇九年度及一〇八年度因權益交割之股份基礎給付交易所認列之費用分別為1,330千元及3,585千元，列於營業費用項下。

(廿一)客戶合約之收入

1.收入之細分

| | 109年度 | | |
|-----------|-------------------|---------------|------------------|
| | 發光二極體 部 門 | 房地產開發 部 門 | 合 計 |
| 主要地區市場： | | | |
| 亞 洲 | \$ 933,334 | 60,955 | 994,289 |
| 美 洲 | 87,370 | - | 87,370 |
| 歐 洲 | 10,831 | - | 10,831 |
| 其 他 | 4,083 | - | 4,083 |
| 合併沖銷數 | <u>(287,365)</u> | <u>-</u> | <u>(287,365)</u> |
| | <u>\$ 748,253</u> | <u>60,955</u> | <u>809,208</u> |
| 主要產品/服務線： | | | |
| 發光二極體銷售 | \$ 748,253 | - | 748,253 |
| 房地銷售 | <u>-</u> | <u>60,955</u> | <u>60,955</u> |
| | <u>\$ 748,253</u> | <u>60,955</u> | <u>809,208</u> |

光鼎電子股份有限公司及子公司合併財務報告附註(續)

| | 108年度 | | |
|-----------|-------------------|------------------|------------------|
| | 發光二極體 部 門 | 房地產開發 部 門 | 合 計 |
| 亞 洲 | \$ 1,047,444 | 173,290 | 1,220,734 |
| 美 洲 | 145,760 | - | 145,760 |
| 歐 洲 | 12,266 | - | 12,266 |
| 其 他 | 4,890 | - | 4,890 |
| 合併沖銷數 | (360,110) | - | (360,110) |
| | <u>\$ 850,250</u> | <u>173,290</u> | <u>1,023,540</u> |
| 主要產品/服務線： | | | |
| 發光二極體銷售 | \$ 850,250 | - | 850,250 |
| 房地銷售 | - | 173,290 | 173,290 |
| | <u>\$ 850,250</u> | <u>173,290</u> | <u>1,023,540</u> |
| 2.合約餘額 | | | |
| | <u>109.12.31</u> | <u>108.12.31</u> | <u>108.1.1</u> |
| 應收票據及應收帳款 | \$ 288,359 | 303,399 | 317,953 |
| 減：備抵損失 | (17,911) | (16,374) | (18,392) |
| 合 計 | <u>\$ 270,448</u> | <u>287,025</u> | <u>299,561</u> |
| | <u>109.12.31</u> | <u>108.12.31</u> | <u>108.1.1</u> |
| 合約負債-房地銷售 | <u>\$ 227,586</u> | <u>51,634</u> | <u>119,985</u> |

應收帳款及其減損之揭露請詳附註六(三)。

民國一〇九年及一〇八年一月一日合約負債期初餘額於民國一〇九年及一〇八年認列為收入之金額分別為60,955千元及101,011千元。

(廿二)員工及董事、監察人酬勞

依本公司章程規定，年度如有獲利，應提撥百分之八~百分之十二為員工酬勞及不高於百分之三(含3%)為董監酬勞，由董事會決議以股票或現金分派發放，其發放對象得包括符合一定條件之從屬公司員工。但公司尚有累積虧損時，應預先保留彌補數額。

本公司民國一〇九年度及一〇八年度員工酬勞估列金額分別為0千元及10,007千元，董事及監察人酬勞估列金額分別為0千元及3,753千元，係以本公司該段期間之稅前淨利扣除員工及董事、監察人酬勞前之金額乘上本公司章程所訂之員工酬勞及董事及監察人酬勞分派成數為估計基礎，並列報為民國一〇九年度及一〇八年度之營業費用。相關資訊可至公開資訊觀測站查詢。前述董事會決議分派之員工及董事、監察人酬勞金額與本公司民國一〇九年度及一〇八年度合併財務報告估列金額並無差異。

光鼎電子股份有限公司及子公司合併財務報告附註(續)

(廿三)營業外收入及支出

1.其他收入

| | <u>109年度</u> | <u>108年度</u> |
|--------|------------------|---------------|
| 租金收入 | \$ 4,518 | 4,654 |
| 股利收入 | 2,818 | 4,393 |
| 政府補助收入 | 5,318 | - |
| 勞務收入 | 1,751 | - |
| 其他 | 7,996 | 7,256 |
| 其他收入合計 | <u>\$ 22,401</u> | <u>16,303</u> |

2.其他利益及損失

| | <u>109年度</u> | <u>108年度</u> |
|-------------------|--------------------|----------------|
| 處分不動產、廠房及設備損失 | \$ (1,302) | (3,493) |
| 處分土地使用權利益 | - | 251,433 |
| 處分其他資產損失 | - | (8,522) |
| 外幣兌換損失 | (4,580) | (5,910) |
| 透過損益按公允價值衡量金融資產損益 | (56) | 44 |
| 補償損失 | - | (782) |
| 其他 | (27,875) | (5,690) |
| 其他利益及損失淨額 | <u>\$ (33,813)</u> | <u>227,080</u> |

3.財務成本

| | <u>109年度</u> | <u>108年度</u> |
|---------------|--------------|--------------|
| 銀行借款及租賃負債利息費用 | \$ (17,388) | (22,956) |

(廿四)每股盈餘

1.基本每股盈餘

(1)歸屬於本公司普通股權益持有人之淨利(損)

| | <u>109年度</u> | <u>108年度</u> |
|----------------------|--------------|--------------|
| 歸屬於本公司普通股權益持有人之淨利(損) | \$ (43,543) | 147,525 |

(2)普通股加權平均流通在外股數

| | <u>109年度</u> | <u>108年度</u> |
|-------------------|----------------|----------------|
| 普通股加權平均流通在外股數(千股) | <u>111,426</u> | <u>112,170</u> |

光鼎電子股份有限公司及子公司合併財務報告附註(續)

2.稀釋每股盈餘

(1)歸屬於本公司普通股權益持有人之淨利(稀釋)

| | <u>109年度</u> | <u>108年度</u> |
|--------------------------|--------------------|----------------|
| 歸屬於本公司普通股權益持有人之淨利(損)(稀釋) | \$ <u>(43,543)</u> | <u>147,525</u> |

(2)普通股加權平均流通在外股數(稀釋)

| | <u>109年度</u> | <u>108年度</u> |
|-----------------------------------|-----------------------|-----------------------|
| 普通股加權平均流動在外股數(千股)(基本) | 111,426 | 112,170 |
| 員工酬勞 | <u>2,340</u> | <u>1,511</u> |
| 普通股加權平均流動在外股數(千股)(調整稀釋性潛在普通股影響數後) | <u><u>113,766</u></u> | <u><u>113,681</u></u> |

(廿五)金融工具

1.信用風險

(1)信用風險最大暴險之金額

金融資產及合約資產之帳面金額代表最大信用暴險金額。

(2)信用風險集中情況

由於合併公司有廣大客戶群，並未顯著集中與單一客戶進行交易，故應收帳款之信用風險並無顯著集中之虞。

(3)應收款項及債務證券之信用風險

應收票據及應收帳款之信用風險暴險資訊請詳附註六(三)。

透過其他綜合損益按公允價值衡量之權益工具投資包含上市及非上市之權益證券等。

上開均為信用風險低之金融資產，因此按十二個月預期信用損失金額衡量該期間之備抵損失(合併公司如何判定信用風險低之說明請詳附註四(七))。

2.流動性風險

下表為金融負債之合約到期日，包含估計利息之影響。

| | <u>帳面金額</u> | <u>合 約 現金流量</u> | <u>6個月 以內</u> | <u>6-12個月</u> | <u>1-2年</u> | <u>2-5年</u> | <u>超過5年</u> |
|------------|---------------------|---------------------|-------------------|----------------|---------------|---------------|----------------|
| 109年12月31日 | | | | | | | |
| 非衍生金融負債 | | | | | | | |
| 銀行借款 | \$ 566,733 | 590,457 | 166,454 | 229,019 | 34,900 | 56,105 | 103,979 |
| 應付款項 | 135,298 | 135,298 | 135,298 | - | - | - | - |
| 應付公司債 | 300,000 | 302,790 | 302,790 | - | - | - | - |
| 存入保證金 | 939 | 939 | 939 | - | - | - | - |
| 租賃負債 | <u>503</u> | <u>517</u> | <u>301</u> | <u>216</u> | <u>-</u> | <u>-</u> | <u>-</u> |
| | <u>\$ 1,003,473</u> | <u>1,030,001</u> | <u>605,782</u> | <u>229,235</u> | <u>34,900</u> | <u>56,105</u> | <u>103,979</u> |

光鼎電子股份有限公司及子公司合併財務報告附註(續)

| 108年12月31日 | 帳面金額 | 合 約 現金流量 | 6個月 以內 | 6-12個月 | 1-2年 | 2-5年 | 超過5年 |
|------------|-------------------|----------------|----------------|----------------|---------------|---------------|----------------|
| 非衍生金融負債 | | | | | | | |
| 銀行借款 | \$ 538,414 | 570,563 | 114,481 | 257,241 | 40,054 | 56,946 | 101,841 |
| 應付款項 | 142,602 | 142,602 | 142,602 | - | - | - | - |
| 存入保證金 | 607 | 607 | 607 | - | - | - | - |
| 租賃負債 | 1,003 | 1,292 | 372 | 373 | 531 | 16 | - |
| | <u>\$ 682,626</u> | <u>715,064</u> | <u>258,062</u> | <u>257,614</u> | <u>40,585</u> | <u>56,962</u> | <u>101,841</u> |

合併公司並不預期到期日分析之現金流量發生時點會顯著提早，或實際金額會有顯著不同。

3.市場風險

(1)匯率風險

合併公司暴露於重大外幣匯率風險之金融資產及負債如下：

| | 109.12.31 | | 108.12.31 | |
|--------------|------------|-------------------|-----------|----------------|
| | 匯率 | 台幣 | 匯率 | 台幣 |
| <u>金融資產</u> | | | | |
| <u>貨幣性項目</u> | | | | |
| 美 金 | \$ 28.4300 | 184,528 | 29.9300 | 173,390 |
| 人 民 幣 | 4.3471 | 346,283 | 4.2992 | 377,304 |
| 港 幣 | 3.6430 | 25,462 | 3.8190 | 22,959 |
| 歐 元 | 34.8200 | 1,739 | 33.3900 | 1,941 |
| 緬 元 | 47.2410 | 6,755 | 49.4120 | 2,799 |
| 日 圓 | 0.2743 | <u>1</u> | 0.2740 | <u>1</u> |
| | | <u>\$ 564,768</u> | | <u>578,394</u> |
| <u>金融負債</u> | | | | |
| <u>貨幣性項目</u> | | | | |
| 美 金 | \$ 28.4300 | 3,557 | 29.9300 | 1,032 |
| 人 民 幣 | 4.3471 | 112,149 | 4.2992 | 107,592 |
| 港 幣 | 3.6430 | <u>3,801</u> | 3.8190 | <u>627</u> |
| | | <u>\$ 119,507</u> | | <u>109,251</u> |

(2)敏感性分析

合併公司貨幣性項目之匯率風險主要來自於以外幣計價之金融資產及金融負債，於換算時產生外幣兌換損益，民國一〇九年及一〇八年十二月三十一日當新台幣相對於外幣貶值或升值1%，而其他所有因素維持不變之情況下，民國一〇九年度及一〇八年度之稅前淨利將分別增加或減少4,453千元及4,691千元。

光鼎電子股份有限公司及子公司合併財務報告附註(續)

(3)貨幣性項目之兌換損益

由於合併公司功能性貨幣種類繁多，故採彙整方式揭露貨幣性項目之兌換損益資訊，民國一〇九年度及一〇八年度外幣兌換損失(含已實現及未實現)分別為4,580千元及5,910千元。

4.利率分析

合併公司之金融資產及金融負債利率暴險，說明於本附註之流動性風險管理。

下列敏感度分析係依衍生及非衍生工具於報導日之利率暴險而決定。對於浮動利率負債，其分析方式係假設報導日流通在外之負債金額於整年度皆流通在外。合併公司內部向主要管理人員報告利率時所使用之變動率為利率增加或減少1%，此亦代表管理人員對利率之合理可能變動範圍之評估。

若利率增加或減少1%，在所有其他變數維持不變之情況下，合併公司民國一〇九年度及一〇八年度之稅前淨利將減少或增加5,667千元及5,384千元，主因係合併公司之變動利率銀行借款所致。

5.敏感度分析－權益價格風險：

如報導日權益證券價格變動(兩期分析係採用相同基礎，且假設其他變動因素不變)，對綜合損益項目之影響如下：

| 報導日證券價格 | 109年度 | | 108年度 | |
|---------|------------|--------|------------|------|
| | 其他綜合損益稅後金額 | 稅後損益 | 其他綜合損益稅後金額 | 稅後損益 |
| | 上漲1% | \$ 921 | - | 893 |
| 下跌1% | \$ (921) | - | (893) | - |

6.公允價值資訊

(1)金融工具之種類及公允價值

合併公司透過損益按公允價值衡量之金融資產及透過其他綜合損益按公允價值衡量之金融資產係以重複性為基礎按公允價值衡量。各種類金融資產及金融負債之帳面金額及公允價值(包括公允價值等級資訊，但非按公允價值衡量金融工具之帳面金額為公允價值之合理近似值者及租賃負債，依規定無須揭露公允價值資訊)列示如下：

光鼎電子股份有限公司及子公司合併財務報告附註(續)

| 109.12.31 | | | | | |
|-----------------------------|--------------|--------|-----|--------|--------|
| | 帳面金額 | 公允價值 | | | 合計 |
| | | 第一級 | 第二級 | 第三級 | |
| 透過損益按公允價值衡量之金融資產 | | | | | |
| 受益憑證 | \$ 859 | 859 | - | - | 859 |
| 透過其他綜合損益按公允價值衡量之金融資產 | | | | | |
| 國內上市櫃股票 | 43,937 | 43,937 | - | - | 43,937 |
| 中國非上市櫃股票 | 48,201 | - | - | 48,201 | 48,201 |
| 小計 | 92,138 | 43,937 | - | 48,201 | 92,138 |
| 按攤銷後成本衡量之金融資產 | | | | | |
| 現金及約當現金 | 340,852 | - | - | - | - |
| 應收票據及應收帳款 | 270,448 | - | - | - | - |
| 其他金融資產(含流動及非流動) | 189,885 | - | - | - | - |
| 小計 | 801,185 | - | - | - | - |
| 合計 | \$ 894,182 | 44,796 | - | 48,201 | 92,997 |
| 按攤銷後成本衡量之金融負債 | | | | | |
| 銀行借款 | \$ 566,733 | - | - | - | - |
| 應付款項 | 135,298 | - | - | - | - |
| 應付公司債 | 300,000 | - | - | - | - |
| 存入保證金 | 939 | - | - | - | - |
| 租賃負債 | 503 | - | - | - | - |
| 合計 | \$ 1,003,473 | - | - | - | - |
| 108.12.31 | | | | | |
| | 帳面金額 | 公允價值 | | | 合計 |
| | | 第一級 | 第二級 | 第三級 | |
| 透過損益按公允價值衡量之金融資產 | | | | | |
| 受益憑證 | \$ 915 | 915 | - | - | 915 |
| 透過其他綜合損益按公允價值衡量之金融資產 | | | | | |
| 國內上市櫃股票 | 35,868 | 35,868 | - | - | 35,868 |
| 中國非上市櫃股票 | 53,448 | - | - | 53,448 | 53,448 |
| 小計 | 89,316 | 35,868 | - | 53,448 | 89,316 |
| 按攤銷後成本衡量之金融資產 | | | | | |
| 現金及約當現金 | 212,707 | - | - | - | - |
| 保本型結構性存款 | 64,488 | - | - | - | - |
| 應收票據及應收帳款 | 287,025 | - | - | - | - |
| 其他金融資產(含流動及非流動) | 65,004 | - | - | - | - |
| 小計 | 629,224 | - | - | - | - |
| 合計 | \$ 719,455 | 36,783 | - | 53,448 | 90,231 |

光鼎電子股份有限公司及子公司合併財務報告附註(續)

| | 108.12.31 | | | | |
|----------------------|-------------------|----------|----------|----------|----------|
| | 帳面金額 | 公允價值 | | | 合計 |
| | | 第一級 | 第二級 | 第三級 | |
| 按攤銷後成本衡量之金融負債 | | | | | |
| 銀行借款 | \$ 538,414 | - | - | - | - |
| 應付款項 | 142,602 | - | - | - | - |
| 存入保證金 | 607 | - | - | - | - |
| 租賃負債 | 1,003 | - | - | - | - |
| 合計 | <u>\$ 682,626</u> | <u>-</u> | <u>-</u> | <u>-</u> | <u>-</u> |

(2)按公允價值衡量金融工具之公允價值評價技術

金融工具如有活絡市場公開報價時，則以活絡市場之公開報價為公允價值。主要交易所及經判斷為熱門券之中央政府債券櫃台買賣中心公告之市價，皆屬上市（櫃）權益工具及有活絡市場公開報價之債務工具公允價值之基礎。

若能及時且經常自交易所、經紀商、承銷商、產業公會、訂價服務機構或主管機關取得金融工具之公開報價，且該價格代表實際且經常發生之公平市場交易者，則該金融工具有活絡市場公開報價。如上述條件並未達成，則該市場視為不活絡。一般而言，買賣價差甚大、買賣價差顯著增加或交易量甚少，皆為不活絡市場之指標。

除上述有活絡市場之金融工具外，其餘金融工具之公允價值係以評價技術或參考交易對手報價取得。透過評價技術所取得之公允價值可參照其他實質上條件及特性相似之金融工具之現時公允價值、現金流量折現法或以其他評價技術，包括以合併報導日可取得之市場資訊運用模型計算而得(例如櫃買中心參考殖利率曲線、Reuters商業本票利率平均報價)。

合併公司持有之金融工具如屬無活絡市場者，其公允價值依類別及屬性為無公開報價之權益工具，係使用現金流量折現模型估算公允價值，其主要假設為藉由將被投資者之預期未來現金流量，按反映貨幣時間價值與投資風險之報酬率予以折現後衡量。

(3)公允價值等級之移動

民國一〇九年度及一〇八年度公允價值衡量評價方式皆無任何層級間之移轉。

光鼎電子股份有限公司及子公司合併財務報告附註(續)

(4)第三等級之變動明細表

| | <u>透過其他綜合損益 按公允價值衡量 無公開報價 之權益工具</u> | |
|--------------|---|----------------|
| 民國109年1月1日 | \$ | 53,448 |
| 總利益或損失 | | |
| 認列於其他綜合損益 | | (5,842) |
| 外幣兌換差額 | | <u>595</u> |
| 民國109年12月31日 | <u>\$</u> | <u>48,201</u> |
| 民國108年1月1日 | \$ | 38,556 |
| 總利益或損失 | | |
| 認列於其他綜合損益 | | 16,323 |
| 外幣兌換差額 | | <u>(1,431)</u> |
| 民國108年12月31日 | <u>\$</u> | <u>53,448</u> |

上述總利益，係列報於「其他綜合損益」。其中與民國一〇九年及一〇八年十二月三十一日仍持有之資產相關者如下：

| | <u>109年度</u> | <u>108年度</u> |
|---|--------------|--------------|
| 總利益或損失 | | |
| 認列於其他綜合損益(列報於「透過其他綜合損益按公允價值衡量之金融資產未實現評價損益」) | \$ (5,842) | 16,323 |

(5)重大不可觀察輸入值(第三等級)之公允價值衡量之量化資訊

合併公司公允價值衡量歸類為第三等級為透過損益按公允價值衡量之金融資產—權益證券投資。

合併公司多數公允價值歸類為第三等級僅具單一重大不可觀察輸入值，僅無活絡市場之權益工具投資具有複數重大不可觀察輸入值。無活絡市場之權益工具投資之重大不可觀察輸入值因彼此獨立，故不存在相互關聯性。

光鼎電子股份有限公司及子公司合併財務報告附註(續)

重大不可觀察輸入值之量化資訊列表如下：

| 項目 | 評價技術 | 重大不可觀察輸入值 | 重大不可觀察輸入值與公允價值關係 |
|-----------------------------------|------------|--|---|
| 透過其他綜合損益按公允價值衡量之金融資產—無活絡市場之權益工具投資 | 可類比上市上櫃公司法 | <ul style="list-style-type: none"> 股權價值乘數 (109.12.31及108.12.31分別為1.68~2.82及1.78~3.72) 流通性折價(109.12.31及108.12.31分別為32.14%及33.45%) | <ul style="list-style-type: none"> 乘數及控制權溢價愈高，公允價值愈高 缺乏市場流通性折價愈高，公允價值愈低 |

(廿六)財務風險管理

合併公司所暴露之風險如下：

1.概要

合併公司因金融工具之使用而暴露於下列風險：

- (1)信用風險
- (2)流動性風險
- (3)市場風險

本附註表達合併公司上述各項風險之暴險資訊、合併公司衡量及管理風險之目標、政策及程序。進一步量化揭露請詳個體財務報告各該附註。

2.風險管理架構

董事會全權負責成立及監督合併公司之風險管理架構。董事會已成立風險管理委員會，以負責發展及控管合併公司之風險管理政策，並定期向董事會報告其運作情形。

合併公司之風險管理政策之建置係為辨認及分析合併公司所面臨之風險，及設定適當風險限額及控制，並監督風險及風險限額之遵循。風險管理政策及系統係定期覆核以反映市場情況及合併公司運作之變化。合併公司透過訓練、管理準則及作業程序，以發展有紀律且具建設性之控制環境，使所有員工了解其角色及義務。

合併公司之審計委員會監督管理人員如何監控合併公司風險管理政策及程序之遵循，及覆核合併公司對於所面臨風險之相關風險管理架構之適當性。內部稽核人員協助合併公司審計委員會扮演監督角色。該等人員進行定期及例外覆核風險管理控制及程序，並將覆核結果向監察人報告。

3.信用風險

信用風險係合併公司因客戶或金融工具之交易對手無法履行合約義務而產生財務損失之風險，主要來自於合併公司應收客戶之帳款及證券投資。

光鼎電子股份有限公司及子公司合併財務報告附註(續)

(1) 應收帳款

財務部門已建立授信政策，合併公司依該政策在給予標準之付款及運送條件及條款前，須針對每一新客戶個別分析其信用評等。合併公司之覆核包含，若可得時之外部評等，及在某些情況下，銀行之照會。採購限額依個別客戶建立，係代表無須經財務部門核准之最大未收金額。此限額經定期覆核。未符合合併公司基準信用評等之客戶僅得以預收基礎與本公司進行交易。

銷售貨物若具有保留所有權條款，在未付款的情況下合併公司可擁有擔保請求權。合併公司對應收帳款及其他應收款並未要求擔保品。

(2) 投資

銀行存款、固定收益投資及其他金融工具之信用風險，係由合併公司財務部門衡量並監控。由於合併公司之交易對象及履約他方均係信用良好之銀行及具投資等級及以上之金融機構、公司組織及政府機關，無重大之履約疑慮，故無重大之信用風險。

(3) 保證

合併公司政策規定僅能提供財務保證予完全擁有之子公司。截至民國一〇九年及一〇八年十二月三十一日，合併公司均無提供任何背書保證予非關係人。

4. 流動性風險

合併公司係透過管理及維持足夠部位之現金及約當現金以支應合併公司營運並減輕現金流量波動之影響。合併公司管理人員監督銀行融資額度使用狀況並確保借款合同條款之遵循。

銀行借款對合併公司而言係一項重要流動性來源。民國一〇九年及一〇八年十二月三十一日，合併公司未動用之銀行融資額度分別為102,043千元及61,971千元。

5. 市場風險

市場風險係指因市價格變動，如匯率、利率、權益工具價格變動，而影響合併公司之收益或所持有金融工具價值之風險。市場風險管理之目標係管控市場風險之暴險程度在可承受範圍內，並將投資報酬最佳化。

(1) 匯率風險

匯率風險之暴險請詳附註六(廿五)3.(1)。

(2) 利率風險

合併公司之政策係確保借款利率變動暴險係採固定利率基礎。

(3) 其他市價風險

合併公司因上市櫃權益證券投資而產生權益價格暴險。該權益投資非持有供交易而係屬策略性投資。合併公司並未積極交易該等投資，合併公司管理人員藉由持有不同風險投資組合以管理風險。此外，合併公司指派特定團隊監督價格風險並評估何時須增加被規避風險之避險部位。

光鼎電子股份有限公司及子公司合併財務報告附註(續)

(廿七)資本管理

合併公司之資本管理目標係保障繼續經營之能力，以持續提供股東報酬及其他利害關係人利益，並維持最佳資本結構以降低資金成本。

為維持或調整資本結構，合併公司可能調整支付予股東之股利、發行新股或出售資產以清償負債。

合併公司與同業相同，係以負債資本比率為基礎控管資本。該比率係以淨負債除以資本總額計算。淨負債係資產負債表所列示之負債總額減去現金及約當現金。資本總額係權益之全部組成部分，(亦即股本、資本公積、保留盈餘及其他權益)加上淨負債。

民國一〇九年度合併公司之資本管理策略與民國一〇八年度一致，即維持負債資本比率不高於60%，確保能以合理之成本進行融資。民國一〇九年及一〇八年十二月三十一日之負債資本比率如下：

| | <u>109.12.31</u> | <u>108.12.31</u> |
|-----------|---------------------|------------------|
| 負債總額 | \$ 1,327,895 | 830,490 |
| 減：現金及約當現金 | <u>340,852</u> | <u>212,707</u> |
| 淨負債 | <u>\$ 987,043</u> | <u>617,783</u> |
| 資本總額 | <u>\$ 2,259,837</u> | <u>1,965,455</u> |
| 負債資本比率 | 44 % | 31 % |

(廿八)非現金交易之投資及籌資活動

合併公司於民國一〇九年度及一〇八年度並無非現金交易投資及籌資活動。

來自籌資活動之負債之調節如下表：

| | <u>109.1.1</u> | <u>現金流量</u> | <u>非現金之變動</u> | | <u>109.12.31</u> |
|-------------|-------------------|----------------|----------------|-----------|------------------|
| | | | <u>匯率變動</u> | <u>其他</u> | |
| 長期借款 | \$ 220,946 | (911) | (2,597) | - | 217,438 |
| 短期借款 | 317,468 | 33,300 | (1,473) | - | 349,295 |
| 應付公司債 | - | 300,000 | - | - | 300,000 |
| 租賃負債 | 1,003 | (522) | (2) | 24 | 503 |
| 存入保證金 | <u>607</u> | <u>332</u> | <u>-</u> | <u>-</u> | <u>939</u> |
| 來自籌資活動之負債總額 | <u>\$ 540,024</u> | <u>332,199</u> | <u>(4,072)</u> | <u>24</u> | <u>868,175</u> |

| | <u>108.1.1</u> | <u>現金流量</u> | <u>非現金之變動</u> | | <u>108.12.31</u> |
|-------------|-------------------|---------------|----------------|-------------|------------------|
| | | | <u>匯率變動</u> | <u>其他</u> | |
| 長期借款 | \$ 240,642 | (17,684) | (2,012) | - | 220,946 |
| 短期借款 | 271,968 | 51,255 | (5,755) | - | 317,468 |
| 租賃負債 | 1,706 | (593) | (67) | (43) | 1,003 |
| 存入保證金 | <u>946</u> | <u>(339)</u> | <u>-</u> | <u>-</u> | <u>607</u> |
| 來自籌資活動之負債總額 | <u>\$ 515,262</u> | <u>32,639</u> | <u>(7,834)</u> | <u>(43)</u> | <u>540,024</u> |

光鼎電子股份有限公司及子公司合併財務報告附註(續)

七、關係人交易

(一)關係人名稱及關係

於本合併財務報告之涵蓋期間內與合併公司有交易之關係人如下：

| 關係人名稱 | 與合併公司之關係 |
|-------------------|---------------------------|
| 崧霆科技股份有限公司(崧霆科技) | 本公司之關聯企業(註1) |
| 云鼎置業 | 本公司之關聯企業 |
| 連雲港匯麗置業有限公司(匯麗置業) | 持有連雲港光鼎置業49%股權之股東 (註2) |
| 盛宇置業 | 持有連雲港明鼎置業40%股權之股東 (註3) |
| 馬景鵬先生 | 本公司之董事長 |
| 鄭貴彪先生 | 合併公司之主要管理人員 |
| 林敏小姐 | 合併公司之主要管理人員 |

註1：該公司已於民國一〇八年十月九日清算完結。

註2：合併公司於民國一〇八年一月向非控制權益取得連雲港光鼎置業49%股權，自收購日起不再列為關係人。

註3：合併公司於民國一〇八年度取得連雲港明鼎置業60%股權，自收購日起列為關係人。

(二)與關係人間之重大交易事項

1.應收關係人款項

合併公司應收關係人款項，列於其他金融資產—流動，明細如下：

| 帳列項目 | 關係人類別 | 109.12.31 | 108.12.31 |
|--------|--------------|-----------|-----------|
| | 合併公司之主要管理人員： | | |
| 其他金融資產 | 鄭貴彪先生 | \$ 526 | 1,030 |
| | | (CNY 121) | (CNY 240) |

2.應付關係人款項

合併公司應付關係人代墊工程款，明細如下：

| 帳列項目 | 關係人類別 | 108.12.31 |
|-------|--------|-------------|
| | 其他關係人： | |
| 其他應付款 | 匯麗置業 | \$ 6,718 |
| | | (CNY 1,563) |
| | | \$ 6,718 |

光鼎電子股份有限公司及子公司合併財務報告附註(續)

3.預付款項及其他

合併公司與盛宇置業簽訂房地產合作開發協議，向盛宇置業取得土地使用權作為房地產經營開發之用，其中已取得土地使用權證及建設用地批准通知書部份，帳列在建房地，餘帳列預付關係人購置土地使用權價款，明細如下：

| 帳列項目 | 關係人類別 | 109.12.31 | 108.12.31 |
|--------|--------|-----------|--------------|
| | 其他關係人： | | |
| 其他流動資產 | 盛宇置業 | \$ - | 126,587 |
| | | (CNY -) | (CNY 29,444) |

4.財產交易

合併公司於民國一〇八年一月以142,098千元(人民幣31,000千元)向匯麗置業取得連雲港光鼎置業49%之權益，使權益由51%增加至100%，截至民國一〇九年及一〇八年十二月三十一日止，應付款項分別為0千元(人民幣0千元)及7,266千元(人民幣1,690千元)。

5.背書保證

主要管理人員為合併公司向金融機構借款提供連帶保證金額如下：

| | 109.12.31 | 108.12.31 |
|-------|------------|-----------|
| 馬景鵬先生 | \$ 291,105 | 235,694 |
| 林敏小姐 | 17,390 | - |
| | \$ 308,495 | 235,694 |

民國一〇九年及一〇八年十二月三十一日，合併公司對於上開背書保證皆已實際動用。

(三)主要管理人員報酬

合併公司主要管理人員報酬包括：

| | 109年度 | 108年度 |
|--------|-----------|--------|
| 短期員工福利 | \$ 12,108 | 14,302 |
| 退職後福利 | 225 | 281 |
| 股份基礎給付 | 204 | 550 |
| | \$ 12,537 | 15,133 |

有關股份基礎給付之說明請詳附註六(二十)。

光鼎電子股份有限公司及子公司合併財務報告附註(續)

八、質押之資產

合併公司提供質押擔保之資產帳面金額明細如下：

| 資產名稱 | 質押擔保標的 | 109.12.31 | 108.12.31 |
|------------------------------|------------|-------------------|----------------|
| 使用權資產(土地使用權) | 銀行借款擔保 | \$ 1,917 | 1,948 |
| 土地(含投資性不動產) | 銀行借款及公司債擔保 | 116,395 | 116,395 |
| 建物(含投資性不動產) | 銀行借款及公司債擔保 | 235,678 | 239,965 |
| 機器設備 | 銀行借款擔保 | 8,830 | 10,971 |
| 現金、活期存款及定存單(帳列其他金融資產—流動及非流動) | 銀行借款及公司債擔保 | 124,866 | 35,385 |
| | | <u>\$ 487,686</u> | <u>404,664</u> |

九、重大或有負債及未認列之合約承諾

- (一)截至民國一〇九年及一〇八年十二月三十一日止，本公司為購買原料已開立信用狀尚未使用金額分別為2,379千元及8,159千元。
- (二)合併公司委託營造公司興建住宅一人和之家而簽訂之總承包工程合約價款為人民幣74,523千元，截至民國一〇九年十二月三十一日止，業已支付人民幣30,089千元。
- (三)合併公司興建緬甸工廠而簽訂之工程合約價款為美金2,857千元，截至民國一〇九年十二月三十一日止，業已支付美金1,732千元。

十、重大之災害損失：無。

十一、重大之期後事項：無。

十二、其他

(一)員工福利、折舊及攤銷費用功能別彙總如下：

| 功能別 性質別 | 109年度 | | | 108年度 | | |
|------------|-------------|-------------|---------|-------------|-------------|---------|
| | 屬於營業 成本者 | 屬於營業 費用者 | 合計 | 屬於營業 成本者 | 屬於營業 費用者 | 合計 |
| 員工福利費用 | | | | | | |
| 薪資費用 | 75,740 | 106,063 | 181,803 | 89,017 | 125,406 | 214,423 |
| 勞健保費用 | - | 3,944 | 3,944 | - | 2,749 | 2,749 |
| 退休金費用 | 5,635 | 6,573 | 12,208 | 17,851 | 11,591 | 29,442 |
| 董事酬金 | - | - | - | - | 3,753 | 3,753 |
| 其他員工福利費用 | 873 | 8,384 | 9,257 | 1,035 | 7,420 | 8,455 |
| 折舊費用 | 23,066 | 20,819 | 43,885 | 23,821 | 19,329 | 43,150 |
| 攤銷費用 | - | 2,328 | 2,328 | - | 2,796 | 2,796 |

光鼎電子股份有限公司及子公司合併財務報告附註(續)

十三、附註揭露事項

(一)重大交易事項相關資訊

民國一〇九年度合併公司依編製準則之規定，應再揭露之重大交易事項相關資訊如下：

1. 資金貸與他人：

單位：新台幣千元

| 編號 | 貸出資金之公司 | 貸與對象 | 往來科目 | 是否為關係人 | 本期最高金額 | 期末餘額 | 實際動支金額 | 利率區間 | 資金貸與性質(註1) | 業務往來金額 | 有短期融通資金必要之原因 | 提列備抵損失金額 | 擔保品 | | 對個別對象資金與與限額(註2) | 資金貸與限額(註3) |
|----|---------|-------------|-------|--------|---------|--------|--------|------|------------|--------|--------------|----------|-----|----|-----------------|------------|
| | | | | | | | | | | | | | 名稱 | 價值 | | |
| 0 | 本公司 | 華鼎電子 | 其他應收款 | 是 | 107,396 | 95,455 | 95,455 | - | 1 | 95,455 | 無 | - | 無 | - | 115,306 | 230,613 |
| 1 | 華鼎電子 | 連雲港光鼎投資 | 其他應收款 | 是 | - | - | - | 6 | 2 | - | 營業週轉 | - | 無 | - | 65,725 | 131,450 |
| 1 | 華鼎電子 | 連雲港明鼎置業 | 其他應收款 | 是 | 21,770 | 21,770 | 21,770 | 12 | 2 | - | 營業週轉 | - | 無 | - | 65,725 | 131,450 |
| 2 | 連雲港明鼎置業 | 灌南縣張店鎮張店居委會 | 其他應收款 | 否 | - | - | - | 8 | 1 | - | 無 | - | 無 | - | 28,634 | 57,447 |
| 3 | 連雲港光鼎投資 | 連雲港明鼎置業 | 其他應收款 | 是 | - | - | - | 8 | 2 | - | 營業週轉 | - | 無 | - | 27,861 | 55,721 |
| 4 | 連雲港光鼎電子 | 連雲港明鼎置業 | 其他應收款 | 是 | 13,062 | 13,062 | 13,062 | 12 | 2 | - | 營業週轉 | - | 無 | - | 45,356 | 90,713 |

註1：1：有業務往來者。

2：有短期融通資金者。

註2：本公司、華鼎電子、連雲港明鼎置業、連雲港光鼎電子及連雲港光鼎投資資金貸與有業務往來性質之公司或行號，個別對象貸與限額以不超過該公司淨值10%為限。

註3：本公司、華鼎電子、連雲港明鼎置業、連雲港光鼎電子及連雲港光鼎投資資金貸與他人之總額以不超過該公司淨值20%為限。

註4：本公司對華鼎之資金貸與係銷貨收入產生之逾期應收帳款，本年度最高金額為美金3,556千元，期末餘額為美金3,247千元，相關交易業已沖銷，請參見附註十三(一)10。

2. 為他人背書保證：

單位：新台幣千元

| 編號 | 背書保證者公司名稱 | 被背書保證對象 | | 對單一企業背書保證限額(註2) | 本期最高背書保證餘額 | 期末背書保證餘額 | 實際動支金額 | 以財產擔保之背書保證金額 | 累計背書保證金額佔最近期財務報表淨值之比率 | 背書保證最高限額(註3) | 屬母公司對子公司背書保證 | 屬子公司對母公司背書保證 | 屬對大陸地區背書保證 |
|----|-----------|---------|--------|-----------------|------------|----------|--------|--------------|-----------------------|--------------|--------------|--------------|------------|
| | | 公司名稱 | 關係(註1) | | | | | | | | | | |
| 0 | 本公司 | 華鼎電子 | 3 | 230,613 | 30,200 | 28,430 | 5,686 | 9,390 | 2.47% | 576,532 | Y | N | Y |
| 0 | 本公司 | 連雲港光鼎電子 | 3 | 230,613 | 110,230 | 103,770 | 68,232 | 13,649 | 9.00% | 576,532 | Y | N | Y |
| 1 | 連雲港光鼎電子 | 華鼎電子 | 3 | 90,713 | 30,478 | 30,464 | 30,464 | - | 6.72% | 226,782 | N | Y | Y |

註1：直接及間接對公司持有表決權之股份超過百分之五十之公司。

註2：本公司對持有股權超過90%子公司背書保證限額不得超過本公司淨值之20%；連雲港光鼎電子對母公司直接或間接持有100%之子公司以不超過淨值之20%為限。

註3：本公司及連雲港光鼎電子對外背書保證總額度以該公司淨值50%為限。

3. 期末持有有價證券情形(不包含投資子公司、關聯企業及合資權益部分)：

單位：新台幣千元

| 持有之公司 | 有價證券種類及名稱 | 與有價證券發行人之關係 | 帳列科目 | 期 末 | | | | 期中最高持股或出資情形 | 備註 |
|-------|------------------------|-------------|--------------------------|--------|--------|-------|--------|-------------|----|
| | | | | 股數(千股) | 帳面金額 | 持股比例 | 公允價值 | | |
| 本公司 | 保德信貨幣市場基金 | 無 | 透過損益按公允價值衡量之金融資產—流動 | 100 | 859 | - | 859 | - | |
| 本公司 | 鼎元光電科技股份有限公司 | 無 | 透過其他綜合損益按公允價值衡量之金融資產—流動 | 2,000 | 34,600 | - | 34,600 | - | |
| 本公司 | Lucky Future Co., Ltd. | 無 | 透過其他綜合損益按公允價值衡量之金融資產—非流動 | 115 | - | 2.67% | - | 2.67% | |
| 睿基投資 | 嘉晶電子股份有限公司 | 無 | 透過其他綜合損益按公允價值衡量之金融資產—流動 | 10 | 711 | - | 711 | - | |

光鼎電子股份有限公司及子公司合併財務報告附註(續)

| 持有之公司 | 有價證券種類及名稱 | 與有價證券發行人之關係 | 帳列科目 | 期 末 | | | | 期中最高持股或出資情形 | 備註 |
|-------|-----------------|-------------|--------------------------|--------|--------|--------|--------|-------------|----|
| | | | | 股數(千股) | 帳面金額 | 持股比例 | 公允價值 | | |
| 睿基投資 | 鼎元光電科技股份有限公司 | 無 | 透過其他綜合損益按公允價值衡量之金融資產—流動 | 35 | 606 | - | 606 | - | |
| 睿基投資 | 達麗建設事業股份有限公司 | 無 | 透過其他綜合損益按公允價值衡量之金融資產—流動 | 260 | 7,800 | - | 7,800 | - | |
| 睿基投資 | 森寶開發股份有限公司 | 無 | 透過其他綜合損益按公允價值衡量之金融資產—流動 | 20 | 220 | - | 220 | - | |
| 華鼎電子 | 江蘇歐密格光電科技股份有限公司 | 無 | 透過其他綜合損益按公允價值衡量之金融資產—非流動 | 3,360 | 48,201 | 8.00 % | 48,201 | 8.00 % | |

4. 累積買進或賣出同一有價證券之金額達新台幣三億元或實收資本額百分之二十以上：無。
5. 取得不動產之金額達新台幣三億元或實收資本額百分之二十以上：無。
6. 處分不動產之金額達新台幣三億元或實收資本額百分之二十以上：無。
7. 與關係人進、銷貨之金額達新台幣一億元或實收資本額百分之二十以上者：

單位：新台幣千元

| 進(銷)貨之公司 | 交易對象名稱 | 關係 | 交易情形 | | | | 交易條件與一般交易不同之情形及原因 | | 應收(付)票據、帳款 | | 備註 |
|----------|---------|-----|-------|-----------------|------------|-----------|-------------------|------|------------------|-----------------|----|
| | | | 進(銷)貨 | 金額 | 佔總進(銷)貨之比率 | 授信期間 | 單價 | 授信期間 | 餘額 | 佔總應收(付)票據、帳款之比率 | |
| 本公司 | 連雲港光鼎電子 | 孫公司 | 進貨 | 125,114 (註1) | 74 % | 依營運資金需求付款 | - | - | (88,382) (註2) | 86.01% | |

註1：進貨係支付去料加工費。

註2：係以考慮去料加工會計處理後之應收(付)孫公司帳款之淨額列示。

8. 應收關係人款項達新台幣一億元或實收資本額百分之二十以上：無。
9. 從事衍生工具交易：無。
10. 母子公司間業務關係及重要交易往來情形：

| 編號 | 交易人名稱 | 交易往來對象 | 與交易人之關係 | 交易往來情形 | | | |
|----|------------------------|----------|---------|----------|---------|------|-----------------|
| | | | | 科目 | 金額 | 交易條件 | 佔合併總營業收入或總資產之比率 |
| 0 | 光鼎電子 | PARA HK | 1 | 營業收入 | 11,510 | 註三 | 1.42 % |
| 0 | 光鼎電子 | PARA USA | 1 | 營業收入 | 13,377 | 註三 | 1.65 % |
| 0 | 光鼎電子 | 連雲港光鼎電子 | 1 | 營業收入 | 29,884 | 註四 | 3.69 % |
| 0 | 光鼎電子 | 連雲港光鼎電子 | 1 | 加工費 | 125,114 | 註六 | 15.46 % |
| 0 | 光鼎電子 | 華鼎電子 | 1 | 加工費 | 1,070 | 註六 | 0.13 % |
| 0 | 光鼎電子 | PARA HK | 1 | 應收帳款—關係人 | 1,558 | 註三 | 0.06 % |
| 0 | 光鼎電子 | PARA USA | 1 | 應收帳款—關係人 | 13,009 | 註三 | 0.50 % |
| 0 | 光鼎電子 | 連雲港光鼎電子 | 1 | 應付帳款—關係人 | 88,382 | 註四 | 3.40 % |
| 0 | 光鼎電子 | 華鼎電子 | 1 | 其他應收款 | 92,303 | 註四 | 3.60 % |
| 0 | 光鼎電子 | 連雲港光鼎電子 | 1 | 其他應收款 | 1,746 | 註四 | 0.07 % |
| 1 | Para Light Investments | 華鼎電子 | 3 | 其他應收款 | 11,096 | 註五 | 0.41 % |
| 3 | 連雲港光鼎電子 | 本公司 | 2 | 銷貨 | 135,581 | 註四 | 16.75 % |
| 3 | 華鼎電子 | 本公司 | 2 | 銷貨 | 1,070 | 註四 | 0.13 % |

註一、編號之填寫方式如下：

1.0代表母公司。

2.子公司依公司別由阿拉伯數字1開始依序編號。

光鼎電子股份有限公司及子公司合併財務報告附註(續)

註二、與交易人之關係種類標示如下：

1. 母公司對子公司。
2. 子公司對母公司。
3. 子公司對子公司。

註三：銷售價格按一般市場價格為準。收款期間為月結120~180天。

註四：銷售價格按一般市場價格為準。收款期間依營運資金需求收款。

註五：按固定資產帳面價值加計相關費用計價，收款期間為月結120~180天。

註六：加工費係採成本加成，收款為月結180天。

(二)轉投資事業相關資訊：

民國一〇九年度合併公司之轉投資事業資訊如下：

單位：新台幣千元/千股

| 投資公司名稱 | 被投資公司名稱 | 所在地區 | 主要營業項目 | 原始投資金額 | | 期末持有 | | | 期中最高持股或出資情形 | 被投資公司本期損益 | 本期認列之投資損益(註一) | 備註 |
|------------------------|------------------------|------|-----------------|---------|---------|-------|----------|---------|-------------|-----------|---------------|------|
| | | | | 本期末 | 去年年底 | 股數 | 比率 | 帳面金額 | | | | |
| 本公司 | Para Light Investments | 薩摩亞 | 控股公司 | 672,775 | 672,775 | - | 100.00 % | 927,224 | 100.00 % | (17,925) | (17,925) | 子公司 |
| 本公司 | PARA HK | 香港 | 銷售發光二極體等電子產品 | 6,305 | 6,305 | 1,500 | 100.00 % | 37,348 | 100.00 % | 3,701 | 3,701 | 子公司 |
| 本公司 | Para USA | 美國 | 銷售發光二極體等電子產品 | 44,502 | 44,502 | - | 100.00 % | 28,912 | 100.00 % | (246) | (246) | 子公司 |
| 本公司 | 睿基投資 | 台灣 | 一般投資業 | 25,000 | 25,000 | 2,500 | 100.00 % | 14,667 | 100.00 % | (656) | (656) | 子公司 |
| 本公司 | 賀毅科技 | 台灣 | 製造及銷售電子材料 | 69,110 | 69,110 | 6,170 | 18.42 % | 47,802 | 18.42 % | (58,651) | (10,804) | 關聯企業 |
| 本公司 | PARA MYANMAR | 緬甸 | 製造及銷售電子零組件 | 94,599 | 13,632 | - | 100.00 % | 93,039 | - % | (1,542) | (1,542) | 子公司 |
| 本公司 | 鼎碩光學 | 台灣 | 光學儀器製造業 | 10,000 | - | 1,000 | 50.00 % | 6,848 | - % | (6,304) | (3,152) | 子公司 |
| Para Light Investments | 華鼎電子 | 中國大陸 | 製造及銷售發光二極體等電子產品 | 276,014 | 276,014 | - | 100.00 % | 657,251 | 100.00 % | (40,194) | (40,194) | 孫公司 |
| Para Light Investments | 江門光鼎 | 中國大陸 | 製造及銷售發光二極體等電子產品 | 70,425 | 70,425 | - | 100.00 % | (6,433) | 100.00 % | (31) | (31) | 孫公司 |
| Para Light Investments | 連雲港光鼎電子 | 中國大陸 | 製造及銷售發光二極體等電子產品 | 326,336 | 326,336 | - | 59.94 % | 271,866 | 59.94 % | 36,696 | 21,996 | 孫公司 |
| PARA HK | 連雲港光鼎電子 | 中國大陸 | 製造及銷售發光二極體等電子產品 | 30,665 | 30,665 | - | 5.83 % | 26,443 | 5.83 % | 36,696 | 1,282 | 孫公司 |
| 華鼎電子 | 連雲港光鼎電子 | 中國大陸 | 製造及銷售發光二極體等電子產品 | 184,115 | 184,115 | - | 34.23 % | 155,254 | 34.23 % | 36,696 | 13,418 | 孫公司 |
| 華鼎電子 | 連雲港光鼎投資 | 中國大陸 | 一般企業投資及房地產開發投資 | 233,717 | 233,717 | - | 94.92 % | 264,452 | 94.92 % | (42,611) | (40,446) | 孫公司 |
| 華鼎電子 | 弘鼎新光源 | 中國大陸 | 銷售發光二極體等電子產品 | 1,201 | 1,201 | - | 50.00 % | (2,012) | 50.00 % | (1,440) | (720) | 孫公司 |
| 華鼎電子 | 云鼎置業 | 中國大陸 | 一般企業投資及房地產開發 | 237,419 | 237,419 | - | 40.00 % | 171,767 | 40.00 % | (9,610) | (3,844) | 關聯企業 |
| 連雲港光鼎電子 | 連雲港光鼎投資 | 中國大陸 | 一般企業投資及房地產開發投資 | 65,010 | 65,010 | - | 5.08 % | 14,153 | 5.08 % | (42,611) | (2,165) | 孫公司 |
| 連雲港光鼎電子 | 大連光鼎半導體照明 | 中國大陸 | 銷售發光二極體等電子產品 | 2,366 | 2,366 | - | 50.00 % | - | 50.00 % | - | - | 孫公司 |
| 連雲港光鼎投資 | 連雲港光鼎置業 | 中國大陸 | 房地產開發投資 | 189,958 | 189,958 | - | 100.00 % | 187,498 | 100.00 % | (14,729) | (14,729) | 孫公司 |
| 連雲港光鼎投資 | 連雲港鼎茂 | 中國大陸 | 電子及農業科技開發 | 5,047 | 5,047 | - | 100.00 % | 400 | 100.00 % | (667) | (667) | 孫公司 |
| 連雲港光鼎投資 | 連雲港明鼎置業 | 中國大陸 | 一般企業投資及房地產開發投資 | 185,131 | 180,556 | - | 60.00 % | 179,522 | 62.50 % | (11,882) | (7,230) | 孫公司 |

註1：係依據被投資公司經會計師查核財務報告認列。

光鼎電子股份有限公司及子公司合併財務報告附註(續)

(三)大陸投資資訊：

1.轉投資大陸地區之事業相關資訊：

單位：新台幣千元

| 大陸被投資 公司名稱 | 主要營業 項目 | 實收 資本額 | 投資方 式 (註1) | 本期期初自 台灣匯出原 積投資金額 | 本期匯出或 收回投資金額 | | 本期期末自 台灣匯出原 積投資金額 | 被投資 公司 本期損益 | 本公司直接 或間接投資 之持股比例 | 期中最高 持股或 出資情形 | 本期認列 投資損益 | 期末投資 帳面價值 | 截至本期止 已匯回台灣 投資收益 |
|---------------|------------|-----------|------------------|-------------------------|-----------------|----|-------------------------|-------------------|-------------------------|---------------------|--------------|--------------|------------------------|
| | | | | | 匯出 | 收回 | | | | | | | |
| 華鼎電子 | 電子零件製造 | 276,014 | (二) | 276,014 | - | - | 276,014 | (40,194) | 100.00% | 100.00% | (40,194) | 657,251 | - |
| 江門光鼎 | 電子零件製造 | 70,425 | (二) | 70,425 | - | - | 70,425 | (31) | 100.00% | 100.00% | (31) | (6,433) | - |
| 連雲港光鼎電子 | 電子零件製造 | 541,116 | (二) | 325,336 | - | - | 326,336 | 36,696 | 100.00% | 100.00% | 36,696 | 453,563 | - |

註一、投資方式區分為下列四種，標示種類別即可：

- (一)經由第三地區匯款投資大陸公司。
- (二)透過第三地區投資設立公司再投資大陸公司。
- (三)透過轉投資第三地區現有公司再投資大陸公司。
- (四)直接投資大陸公司。

2.赴大陸地區投資限額：

| 本期期末累計自台灣匯出 赴大陸地區投資金額 | 經濟部投審會核准 投資金額 | 依經濟部投審會規定 赴大陸地區投資限額 |
|--------------------------|------------------|------------------------|
| 672,775 | 766,189 (註1) | 691,838 |

註1：含盈餘轉增資92,223千元(USD2,760千元)。

3.與大陸被投資公司間之重大交易事項：

合併公司民國一〇九年度與大陸被投資公司直接或間接之重大交易事項(於編製合併報告時業已沖銷)，請詳「重大交易事項相關資訊」之說明。

(四)主要股東資訊：

| 主要股東名稱 | 股份 | 持有股數 | 持股比例 |
|--------|----|-----------|-------|
| 馬景鵬先生 | | 7,080,593 | 6.15% |

註：(1)本表主要股東資訊係由集保公司以每季底最後一個營業日，計算股東持有公司已完成無實體登錄交付(含庫藏股)之普通股及特別股合計達百分之五以上資料。至於公司財務報告所記載股本與公司實際已完成無實體登錄交付股數，可能因編製計算基礎不同或有差異。

(2)上開資料如屬股東將持股交付信託，係以受託人開立信託專戶之委託人個別分戶揭示。至於股東依據證券交易法令辦理持股超過百分之十之內部人股權申報，其持股包括本人持股加計其交付信託且對信託財產具有運用決定權股份等，有關內部人股權申報資料請參閱公開資訊觀測站。

十四、部門資訊

(一)一般性資訊

合併公司分三個應報導部門，甲部門係屬產銷發光二極體、材料及LED光電系列電子產品產業；乙部門係房地產開發經營；丙部門係一般投資業。

合併公司之應報導部門係策略性事業單位，以提供不同產品及勞務。由於每一策略性事業單位需要不同技術及行銷策略，故須分別管理。

光鼎電子股份有限公司及子公司合併財務報告附註(續)

(二)應報導部門損益、資產、負債及其衡量基礎與調節之資訊

合併公司係以主要營運決策者複核之內部管理報告之部門稅前損益（不包括非經常發生之損益及兌換損益）作為管理階層資源分配與評估績效之基礎。由於所得稅、非經常發生之損益及兌換損益係以集團為基礎進行管理，故合併公司未分攤所得稅費用(利益)、非經常發生之損益及兌換損益至應報導部門。此外，並非所有應報導部門之損益均包含折舊與攤銷外之重大非現金項目。報導之金額與營運決策者使用之報告一致。

除每一營運部門之退休金費用係以現金支付予退休金計畫之基礎認列及衡量外，營運部門之會計政策皆與附註四所述之「重要會計政策之彙總說明」相同。

合併公司將部門間之銷售及移轉，視為與第三人間之交易。以現時市價衡量。

合併公司營運部門資訊及調節如下：

| | 109年度 | | | | |
|----------|---------------------|-----------------|-----------------|------------------|------------------|
| | 發光二極體 部門 | 房地產開發 部門 | 一般投資 部門 | 調 整 及銷除 | 合 計 |
| 收 入： | | | | | |
| 來自外部客戶收入 | \$ 1,025,876 | 60,955 | - | (277,623) | 809,208 |
| 利息收入 | 1,495 | 27 | 1 | - | 1,523 |
| 收入總計 | <u>\$ 1,027,371</u> | <u>60,982</u> | <u>1</u> | <u>(277,623)</u> | <u>810,731</u> |
| 利息費用 | \$ 17,291 | 97 | - | - | 17,388 |
| 折舊與攤銷 | 46,213 | - | - | - | 46,213 |
| 應報導部門損益 | <u>\$ 9,655</u> | <u>(28,473)</u> | <u>(35,289)</u> | <u>-</u> | <u>(54,107)</u> |
| 資 產： | | | | | |
| 採用權益法之投資 | \$ 47,802 | 171,767 | - | - | 219,569 |
| 應報導部門資產 | <u>\$ 1,871,042</u> | <u>775,485</u> | <u>38,140</u> | <u>(83,978)</u> | <u>2,600,689</u> |
| 應報導部門負債 | <u>\$ 1,089,058</u> | <u>300,752</u> | <u>22,063</u> | <u>(83,978)</u> | <u>1,327,895</u> |
| | | | | | |
| | 108年度 | | | | |
| | 發光二極體 部門 | 房地產開發 部門 | 一般投資 部門 | 調 整 及銷除 | 合 計 |
| 收 入： | | | | | |
| 來自外部客戶收入 | \$ 1,197,586 | 173,290 | - | (347,336) | 1,023,540 |
| 利息收入 | 5,966 | 133 | 2 | - | 6,101 |
| 收入總計 | <u>\$ 1,203,552</u> | <u>173,423</u> | <u>2</u> | <u>(347,336)</u> | <u>1,029,641</u> |
| 利息費用 | \$ 22,956 | - | - | - | 22,956 |
| 折舊與攤銷 | 45,946 | - | - | - | 45,946 |
| 應報導部門損益 | <u>\$ 189,819</u> | <u>20,247</u> | <u>(5,661)</u> | <u>-</u> | <u>204,405</u> |
| 資 產： | | | | | |
| 採用權益法之投資 | \$ 58,606 | 173,738 | - | - | 232,344 |
| 應報導部門資產 | <u>\$ 1,662,674</u> | <u>552,936</u> | <u>40,446</u> | <u>(77,894)</u> | <u>2,178,162</u> |
| 應報導部門負債 | <u>\$ 837,816</u> | <u>68,716</u> | <u>1,852</u> | <u>(77,894)</u> | <u>830,490</u> |

光鼎電子股份有限公司及子公司合併財務報告附註(續)

(三)產品別資訊

合併公司來自外部客戶收入資訊如下：

| 產品名稱 | 109年度 | 108年度 |
|------------|------------|-----------|
| LAMP | \$ 222,261 | 326,558 |
| SMD | 392,844 | 413,002 |
| DISPLAY | 250,754 | 249,829 |
| Module | 39,434 | 62,547 |
| Lighting | 42,309 | 58,109 |
| HOLDER | 26,092 | 37,816 |
| 房地銷售 | 60,955 | 173,290 |
| E-power及其他 | 61,924 | 62,499 |
| 合併沖銷數 | (287,365) | (360,110) |
| 合 計 | \$ 809,208 | 1,023,540 |

(四)地區資訊

合併公司地區別資訊如下，其中收入係依據客戶所在地理位置為基礎歸類，而非流動資產則依據資產所在地理位置歸類。

| 地 區 別 | 109年度 | 108年度 |
|--------|------------|-----------|
| 亞 洲 | \$ 994,289 | 1,220,734 |
| 美 洲 | 87,370 | 145,760 |
| 歐 洲 | 10,831 | 12,266 |
| 其 他 | 4,083 | 4,890 |
| 合併沖銷數 | (287,365) | (360,110) |
| 合 計 | \$ 809,208 | 1,023,540 |
| 地 區 別 | 109.12.31 | 108.12.31 |
| 非流動資產： | | |
| 亞 洲 | \$ 788,016 | 607,488 |
| 美 洲 | 41,361 | 38,809 |
| 合 計 | \$ 829,377 | 646,297 |

非流動資產包含不動產、廠房及設備、使用權資產、無形資產及其他資產，惟不包含金融工具、遞延所得稅資產等非流動資產。

社團法人台北市會計師公會會員印鑑證明書

1101513

北市財證字第

號

會員姓名：
 (1) 梅元貞
 (2) 周寶蓮

事務所名稱：安侯建業聯合會計師事務所

事務所地址：台北市信義路五段七號六十八樓

事務所電話：(02)81016666

事務所統一編號：04016004



會員證書字號：
 (1) 北市會證字第二四四四號
 (2) 北市會證字第二六三七號

委託人統一編號：226018


印鑑證明書用途：辦理 光鼎電子股份有限公司

一〇九年度（自民國一〇九年一月一日起至

一〇九年十二月三十一日）財務報表之查核簽證

| | | | |
|--------|-----|---------|---|
| 簽名式(一) | 梅元貞 | 存會印鑑(一) |  |
| 簽名式(二) | 周寶蓮 | 存會印鑑(二) |  |

理事長：



核對人



中華民國

109年 3月

3日

裝訂線

